

AcomeA Strategia Moderata A1

Categoria Morningstar™

Bilanciati Prudenti EUR - Globali

Benchmark Morningstar

Morningstar Euro Cautious Global Target

Allocation NR EUR

Usato nel Report

Benchmark Dichiarato

Not Benchmarked

Morningstar Rating™

★★★

Obiettivo d'Investimento Dichiarato

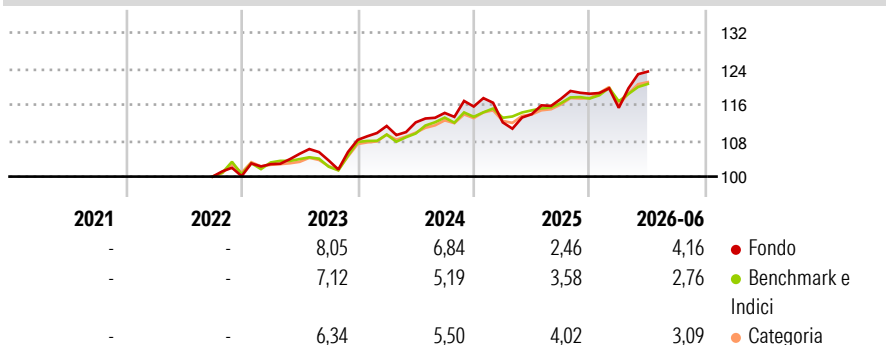
"Investimento principale (fino al 100%) in strumenti finanziari di natura monetaria e obbligazionaria, investimento al più significativo (fino al 50%) in strumenti finanziari rappresentativi del capitale di rischio ovvero in OICVM - istituiti principalmente da Vanguard Group Limited. - che investono nelle predette categorie. In particolari situazioni di mercato il Fondo potrebbe essere investito totalmente in strumenti finanziari obbligazionari a breve termine o monetari. Investimento residuale in OICVM, promossi e/o gestiti dalla SGR (OICR collegati) che investono nelle predette categorie di strumenti finanziari. Investimento in strumenti finanziari di uno stesso emittente in misura superiore al 35% del patrimonio a condizione che...

Misure di Rischio

3Y Alpha	-0,20	3Y Sharpe Ratio	0,43
3Y Beta	1,30	3Y Std Dev	6,20
3Y R-Squared	77,64	3Y Risk	+Med
3Y Info Ratio	0,12	5Y Risk	-
3Y Tracking Error	3,20	10Y Risk	-

Basati su Morningstar Euro Cautious Global Target Allocation NR EUR (dove applicabile)

Rendimenti



Rend. Cumulati %

	Fondo	Bmk	Cat
3-Mesi	6,08	2,81	4,19
6-Mesi	4,36	2,74	3,47
1-Anno	8,48	5,12	7,29
3-Anni Ann.ti	5,56	5,07	6,15
5-Anni Ann.ti	-	-	-
10-Anni Ann.ti	-	-	-

Rendimenti aggiornati al 01/07/2026

Rendimenti

	Q1	Q2	Q3	Q4
2026	-2,64	6,98	-	-
2025	-3,05	1,62	2,97	0,99
2024	2,85	0,72	1,87	1,24
2023	2,66	2,24	-1,41	4,42
2022	-	-	-	0,10

Portafoglio 30/06/2026



Asset Allocation %

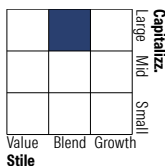
- Azioni
- Obbligazioni
- Liquidità
- Altro

Netta

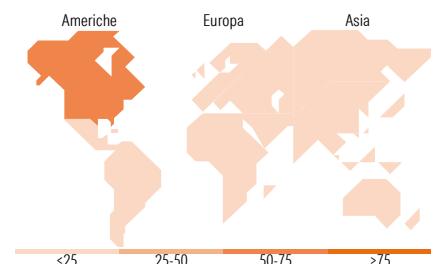
44,07
55,90
0,01
0,02

Morningstar Style Box®

Stile Azionario



Reddito Fisso



Titoli principali

Nome	Settore	%
Vanguard Global Aggt Bd ETF...	-	16,94
Vanguard ESG Glb Corp Bd ETF...	-	16,89
Vanguard Sel Scrn Euro Inv...	-	16,67
Vanguard FTSE All-World ETF...	-	10,91
Vanguard ESG NA All Cap ETF...	-	10,50
Vanguard ESG Glb All Cap...	-	8,83
Vanguard FTSE North America...	-	7,63
Vanguard USD Corp Bd ETF EUR...	-	5,40
Vanguard ESG Em Mkts All Cap...	-	2,67
Vanguard ESG Dev APAC All Cp...	-	2,22
% Primi 10 Titoli sul Patrimonio		98,68
Numero Complessivo di Titoli Azionari		0
Numero Complessivo di Titoli Obbligazionari		0

Distribuzione Settoriale %

	Fondo
Ciclico	31,43
Sensibile	54,87
Difensivo	13,70

Fixed Income Sector Weightings %

	Fondo
Governativo	28,52
Societario	62,89
Cartolarizzazioni	8,53
Enti Locali	0,05
Liquidità ed equivalenti	0,02
Derivati	0,00

Ripartizione Geografica %

	Fondo
America	71,03
Stati Uniti	67,36
Canada	2,76
America Latina e Centrale	0,91
Europa	10,24
Regno Unito	1,71
Europa Occidentale - Euro	4,51
Europa Occidentale - Non Euro	2,60
Europa dell'Est	0,25
Africa	0,37
Medio Oriente	0,80
Asia	18,73
Giappone	5,21
Australasia	1,35
Asia - Paesi Sviluppati	7,49
Asia - Emergente	4,68

Anagrafica

Società di Gestione	AcomeA SGR SpA	Patrimonio Classe (Mln)	0,08 EUR	Investimento Min. Ingresso	100 Quote
Telefono	0039 02 97685001	(29/05/2026)		Investimento Min. Successivo	100 EUR
Web	www.acomea.it	Domicilio	ITALIA	T.E.R.	-
Data di Partenza	01/09/2022	Valuta del Fondo	EUR	Spese correnti	1,82%
Nome del Gestore	-	UCITS	Si	Commissione di incentivo	15,00%
Data Inizio Gestione	01/09/2022	Inc/Acc	Acc		
NAV (01/07/2026)	EUR 6,18	ISIN	IT0005506354		

See disclosures for more details

© 2026 Morningstar Italia. Tutti i diritti sono riservati. Le informazioni qui contenute: (1) sono proprietà di Morningstar, (2) non possono essere copiate, (3) non costituiscono consiglio di investimento; (4) sono fornite con scopi informativi; (5) sono ritenute attendibili da Morningstar che, pertanto, ne garantisce il maggior grado di accuratezza e completezza possibile, fatto salvo il caso in cui queste Le siano state fornite in modo errato e/o non completo dalle relative società produttrici; (6) sono estratte dai dati del fondo disponibili e riferiti a date temporali diverse. Morningstar non è responsabile per qualunque danno o perdita derivante da qualunque uso delle informazioni e chi visiona tali informazioni sarà responsabile dell'uso che andrà a farne. Non vi è naturalmente garanzia alcuna che i risultati del passato trovino un riscontro nel futuro.

AcomeA Strategia Moderata A1

Patrimonio Netto (Mln)

2,80 EUR

(30/06/2026)

[See disclosures for more details](#)

© 2026 Morningstar Italia. Tutti i diritti sono riservati. Le informazioni qui contenute: (1) sono proprietà di Morningstar, (2) non possono essere copiate, (3) non costituiscono consiglio di investimento; (4) sono fornite con scopi informativi; (5) sono ritenute attendibili da Morningstar che, pertanto, ne garantisce il maggior grado di accuratezza e completezza possibile, fatto salvo il caso in cui queste Le siano state fornite in modo errato e/o non completo dalle relative società prodotte; (6) sono estratte dai dati del fondo disponibili e riferiti a date temporali diverse. Morningstar non è responsabile per qualunque danno o perdita derivante da qualunque uso delle informazioni e chi visiona tali informazioni sarà responsabile dell'uso che andrà a farne. Non vi è naturalmente garanzia alcuna che i risultati del passato trovino un riscontro nel futuro.