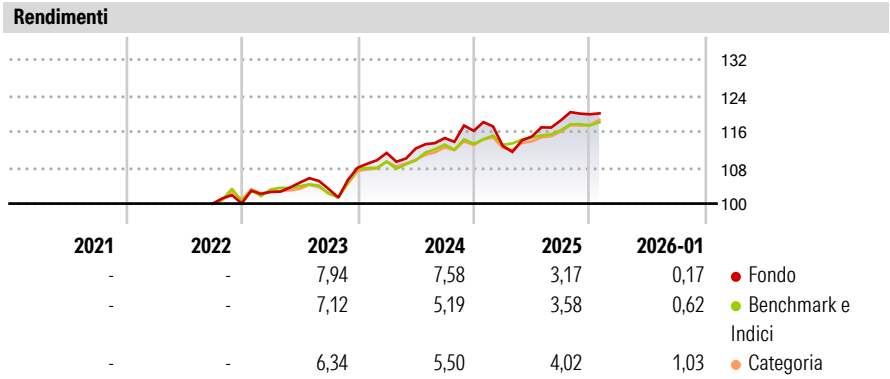


AcomeA Strategia Moderata A2

| | | | |
|-----------------------------------|---|-----------------------------|----------------------------|
| Categoria Morningstar™ | Benchmark Morningstar | Benchmark Dichiarato | Morningstar Rating™ |
| Bilanciati Prudenti EUR - Globali | Morningstar Euro Cautious Global Target | Not Benchmarked | ★★★ |
| | Allocation NR EUR | | |
| | Usato nel Report | | |

Obiettivo d'Investimento Dichiarato

"Investimento principale (fino al 100%) in strumenti finanziari di natura monetaria e obbligazionaria, investimento al più significativo (fino al 50%) in strumenti finanziari rappresentativi del capitale di rischio ovvero in OICVM – istituiti principalmente da Vanguard Group Limited. – che investono nelle predette categorie. In particolari situazioni di mercato il Fondo potrebbe essere investito totalmente in strumenti finanziari obbligazionari a breve termine o monetari. Investimento residuale in OICVM, promossi e/o gestiti dalla SGR (OICR collegati) che investono nelle predette categorie di strumenti finanziari. Investimento in strumenti finanziari di uno stesso emittente in misura superiore al 35% del patrimonio a condizione che...



Misure di Rischio

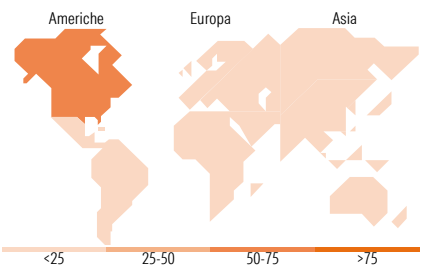
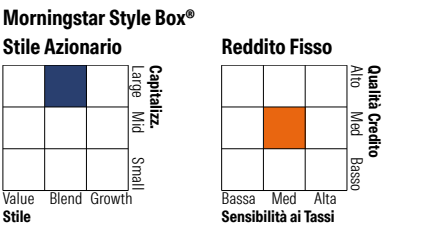
| | | | |
|-------------------|-------|-----------------|------|
| 3Y Alpha | 0,40 | 3Y Sharpe Ratio | 0,44 |
| 3Y Beta | 1,15 | 3Y Std Dev | 5,27 |
| 3Y R-Squared | 71,92 | 3Y Risk | Alto |
| 3Y Info Ratio | 0,22 | 5Y Risk | - |
| 3Y Tracking Error | 2,85 | 10Y Risk | - |

Basati su Morningstar Euro Cautious Global Target Allocation NR EUR (dove applicabile)

| Rend. Cumulati % | Fondo | Bmk | Cat | Rendimenti | Q1 | Q2 | Q3 | Q4 |
|------------------|-------|------|------|----------------------|-------|------|-------|------|
| 3-Mesi | 0,75 | 0,93 | 1,83 | Trimestrali % | | | | |
| 6-Mesi | 3,61 | 2,93 | 4,40 | 2026 | - | - | - | - |
| 1-Anno | 1,94 | 3,54 | 4,08 | 2025 | -2,88 | 1,83 | 3,13 | 1,15 |
| 3-Anni Ann.ti | 5,41 | 4,91 | 5,39 | 2024 | 3,04 | 0,88 | 2,07 | 1,40 |
| 5-Anni Ann.ti | - | - | - | 2023 | 2,56 | 1,99 | -1,34 | 4,59 |
| 10-Anni Ann.ti | - | - | - | 2022 | - | - | - | 0,04 |

Rendimenti aggiornati al 10/02/2026

Portafoglio 30/04/2025



Titoli principali

| Nome | Settore | % |
|---|---------|-------|
| Vanguard ESG Glb Corp Bd ETF... | — | 19,35 |
| Vanguard Global Aggt Bd ETF... | — | 18,99 |
| Vanguard Sel Scrn Euro Invm... | — | 18,45 |
| Vanguard FTSE All-World ETF... | — | 9,07 |
| Vanguard ESG NA All Cap ETF... | — | 8,70 |
| Vanguard ESG Gbl All Cap... | — | 7,25 |
| Vanguard FTSE North America... | — | 6,36 |
| Vanguard USD Corp Bd ETF EUR... | — | 5,89 |
| Vanguard ESG Em Mkts All Cap... | — | 2,16 |
| Vanguard ESG Dev APAC All Cp... | — | 1,55 |
| % Primi 10 Titoli sul Patrimonio | | 97,76 |
| Numero Complessivo di Titoli Azionari | | 0 |
| Numero Complessivo di Titoli Obbligazionari | | 0 |

| Distribuzione Settoriale % | Fondo |
|----------------------------|-------|
| 🔄 Ciclico | 35,96 |
| 📈 Sensibile | 45,91 |
| 🛡️ Difensivo | 18,13 |

Fixed Income Sector Weightings %

| | Fondo |
|----------------------------|-------|
| 🏛️ Governativo | 27,47 |
| 🏢 Societario | 62,13 |
| 🏠 Cartolarizzazioni | 8,80 |
| 🏘️ Enti Locali | 0,06 |
| 🏦 Liquidità ed equivalenti | 1,53 |
| 📄 Derivati | 0,00 |

| Ripartizione Geografica % | Fondo |
|-------------------------------|--------------|
| America | 71,30 |
| Stati Uniti | 67,80 |
| Canada | 2,50 |
| America Latina e Centrale | 1,00 |
| Europa | 11,75 |
| Regno Unito | 2,08 |
| Europa Occidentale - Euro | 5,01 |
| Europa Occidentale - Non Euro | 3,04 |
| Europa dell'Est | 0,26 |
| Africa | 0,41 |
| Medio Oriente | 0,95 |
| Asia | 16,95 |
| Giappone | 5,36 |
| Australasia | 1,58 |
| Asia - Paesi Sviluppati | 3,95 |
| Asia - Emergente | 6,06 |

Anagrafica

| | | | | | |
|----------------------|------------------|-------------------------|--------------|------------------------------|-----------|
| Società di Gestione | AcomeA SGR SpA | Patrimonio Classe (Mln) | 1,15 EUR | Investimento Min. Ingresso | 100 Quote |
| Telefono | 0039 02 97685001 | (30/01/2026) | | Investimento Min. Successivo | 100 EUR |
| Web | www.acomea.it | Domicilio | ITALIA | T.E.R. | - |
| Data di Partenza | 01/09/2022 | Valuta del Fondo | EUR | Spese correnti | 1,02% |
| Nome del Gestore | - | UCITS | Si | Commissione di incentivo | 15,00% |
| Data Inizio Gestione | 01/09/2022 | Inc/Acc | Acc | | |
| NAV (10/02/2026) | EUR 6,04 | ISIN | IT0005506362 | | |

AcomeA Strategia Moderata A2

| | |
|------------------------|----------|
| Patrimonio Netto (Mln) | 2,47 EUR |
| (30/04/2025) | |