

# Schroder International Selection Fund Global Sustainable Growth C Accumulation

Categoria Morningstar™

EUR

Internazionali Large Cap Growth

Benchmark Morningstar

Morningstar Global Growth Target Market

Benchmark Dichiarato

MSCI ACWI NR USD

Morningstar Rating™

★★★

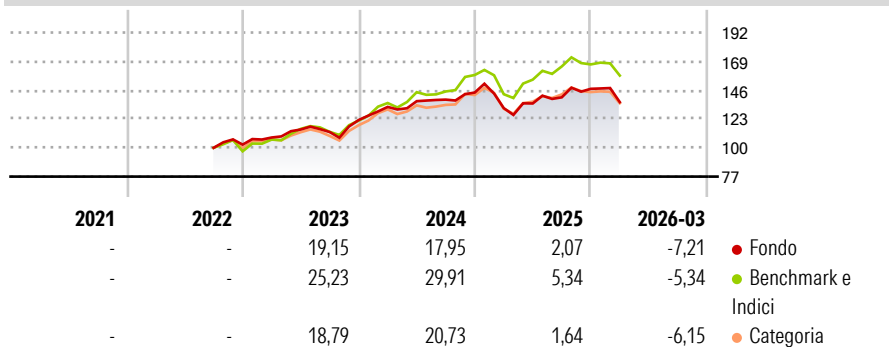
Exposure NR USD

Usato nel Report

## Obiettivo d'Investimento Dichiarato

Il fondo mira a generare una crescita del capitale. Almeno due terzi del fondo (liquidità esclusa) saranno investiti in azioni di società di tutto il mondo. Il fondo non ha alcun orientamento specifico in termini di capitalizzazione.

## Rendimenti



## Misure di Rischio


3Y Alpha	-4,42	3Y Sharpe Ratio	0,44
3Y Beta	0,91	3Y Std Dev	12,85
3Y R-Squared	83,68	3Y Risk	Med
3Y Info Ratio	-1,07	5Y Risk	-
3Y Tracking Error	5,62	10Y Risk	-

Basati su Morningstar Global Growth Target Market Exposure NR USD (dove applicabile)

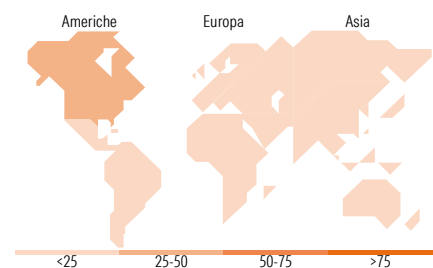
Rend. Cumulati %	Fondo	Bmk	Cat	Rendimenti Trimestrali %	Q1	Q2	Q3	Q4
3-Mesi	-1,78	0,56	-2,65	2026	-7,21	-	-	-
6-Mesi	3,11	4,09	0,43	2025	-8,62	2,81	3,62	4,84
1-Anno	20,76	32,53	18,95	2024	8,58	3,44	0,91	4,07
3-Anni Ann.ti	10,76	17,86	10,37	2023	5,54	5,88	-1,73	8,50
5-Anni Ann.ti	-	-	-	2022	-	-	-	2,53
10-Anni Ann.ti	-	-	-					

Rendimenti aggiornati al 16/04/2026

## Portafoglio 31/03/2026



Style Box Azionaria	Mkt Cap %	Fondo
Giant		65,92
Large		24,40
Medium		8,96
Small		0,72
Micro		0,00
Capitalizzazione media di mercato		
Ave Mkt Cap USD		248.181,33



## Titoli principali

Nome	Settore	%
NVIDIA Corp	ICT	6,04
Alphabet Inc Class A	ICT	5,97
Microsoft Corp	ICT	5,29
Taiwan Semiconductor...	ICT	4,37
Apple Inc	ICT	4,21
ASML Holding NV	ICT	3,06
Morgan Stanley	Finanza	3,05
GSK PLC	Salute	2,85
AstraZeneca PLC	Salute	2,82
Banco Bilbao Vizcaya...	Finanza	2,42
% Primi 10 Titoli sul Patrimonio		40,09
Numero Complessivo di Titoli Azionari		44
Numero Complessivo di Titoli Obbligazionari		0

## Distribuzione Settoriale %

Distribuzione Settoriale %	Fondo
<b>Ciclico</b>	<b>29,07</b>
Materie Prime	2,12
Beni di Consumo Ciclici	10,03
Finanza	16,92
Immobiliare	-
<b>Sensibile</b>	<b>54,12</b>
Telecomunicazioni	7,65
Energia	-
Beni Industriali	13,37
Tecnologia	33,10
<b>Difensivo</b>	<b>16,81</b>
Beni Difensivi	4,35
Salute	12,46
Servizi di Pubblica Utilità	-

## Ripartizione Geografica %

Ripartizione Geografica %	Fondo
<b>America</b>	<b>47,56</b>
Stati Uniti	45,87
Canada	0,00
America Latina e Centrale	1,69
<b>Europa</b>	<b>35,00</b>
Regno Unito	13,35
Europa Occidentale - Euro	16,56
Europa Occidentale - Non Euro	5,08
Europa dell'Est	0,00
Africa	0,00
Medio Oriente	0,00
<b>Asia</b>	<b>17,44</b>
Giappone	9,47
Australasia	0,00
Asia - Paesi Sviluppati	6,61
Asia - Emergente	1,37

## Anagrafica

Società di Gestione	Schroder Investment Management (Europe) S.A.	Patrimonio Classe (Mln)	168,57 EUR	Investimento Min. Ingresso	1.000 EUR
Telefono	+352 341 342 202	(16/04/2026)		Investimento Min. Successivo	1.000 USD
Web	www.schroders.com	Domicilio	LUSSEMBURGO	T.E.R.	-
Data di Partenza	21/09/2022	Valuta del Fondo	EUR	Spese correnti	0,83%
Nome del Gestore	Charles Somers	UCITS	Si	Commissione di incentivo	0,00%
	Scott MacLennan	Inc/Acc	Acc		
Data Inizio Gestione	23/11/2010	ISIN	LU2526491159		
NAV (16/04/2026)	EUR 142,56				

© 2026 Morningstar Italia. Tutti i diritti sono riservati. Le informazioni qui contenute: (1) sono proprietà di Morningstar, (2) non possono essere copiate, (3) non costituiscono consiglio di investimento; (4) sono fornite con scopi informativi; (5) sono ritenute attendibili da Morningstar che, pertanto, ne garantisce il maggior grado di accuratezza e completezza possibile, fatto salvo il caso in cui queste Le siano state fornite in modo errato e/o non completo dalle relative società prodotte; (6) sono estratte dai dati del fondo disponibili e riferiti a date temporali diverse. Morningstar non è responsabile per qualunque danno o perdita derivante da qualunque uso delle informazioni e chi visiona tali informazioni sarà responsabile dell'uso che andrà a farne. Non vi è naturalmente garanzia alcuna che i risultati del passato trovino un riscontro nel futuro.

# Schroder International Selection Fund Global Sustainable Growth C Accumulation

Patrimonio Netto (Mln)

3.736,77 USD

**EUR**

---