

MGI Funds plc - Acadian European Equity C3-i-1.5000-EUR Acc

Categoria Morningstar™
Azionari Europa Mid Cap

Benchmark Morningstar
Morningstar Developed Europe Target
Market Exposure NR EUR
Usato nel Report

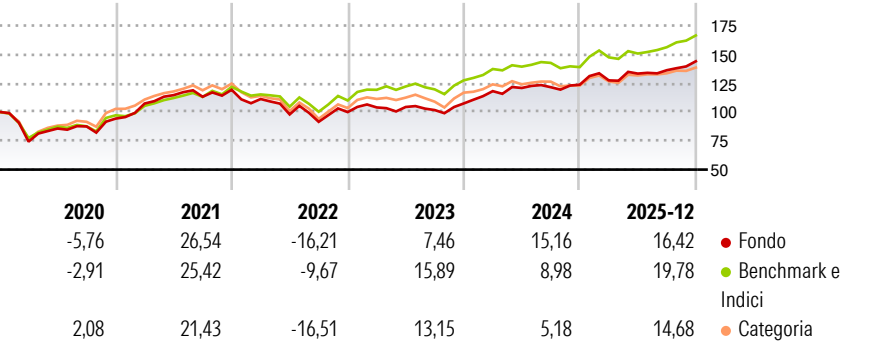
Benchmark Dichiarato
MSCI Europe NR EUR

Morningstar Rating™
★★★

Obiettivo d'Investimento Dichiarato

The investment objective of the Sub-Fund is to seek to achieve long-term capital appreciation by investing primarily in equity and equity-related securities of European issuers.

Rendimenti



Misure di Rischio


3Y Alpha	-0,45	3Y Sharpe Ratio	1,03
3Y Beta	0,89	3Y Std Dev	9,44
3Y R-Squared	80,72	3Y Risk	-Med
3Y Info Ratio	-0,43	5Y Risk	Med
3Y Tracking Error	4,27	10Y Risk	-

Basati su Morningstar Developed Europe Target Market Exposure NR EUR (dove applicabile)

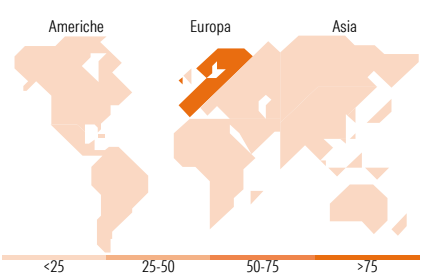
Rend. Cumulati %	Fondo	Bmk	Cat	Rendimenti Trimestrali %	Q1	Q2	Q3	Q4
3-Mesi	9,07	5,82	5,17	2026	-	-	-	-
6-Mesi	11,96	11,41	7,86	2025	3,05	4,63	2,18	5,68
1-Anno	15,73	16,53	12,49	2024	9,97	2,31	0,57	1,78
3-Anni Ann.ti	12,90	13,15	9,66	2023	4,01	0,38	-2,57	5,65
5-Anni Ann.ti	9,52	12,13	7,59	2022	-6,72	-12,01	-6,55	9,25
10-Anni Ann.ti	-	-	-					

Rendimenti aggiornati al 29/01/2026

Portafoglio 31/12/2025



Style Box Azionaria			Mkt Cap %	Fondo
			Giant	43,26
			Large	38,17
			Medium	14,85
			Small	2,31
			Micro	1,40
Value	Blend	Growth		
Stile			Capitalizzazione	Fondo
			media di mercato	
			Ave Mkt Cap EUR	44.262,62



Titoli principali

Nome	Settore	%
Roche Holding AG	+	4,45
Novartis AG Registered Shares	+	3,97
ASML Holding NV ADR	+	3,34
Banco Bilbao Vizcaya...	+	3,13
ABB Ltd	+	3,10
BNP Paribas Act. Cat.A	+	2,86
Ubs Group Ag Reg Common...	-	2,73
CaixaBank SA	+	2,65
Cie Financiere Richemo A Reg...	-	2,54
ACS Actividades de...	+	2,33
% Primi 10 Titoli sul Patrimonio		31,11
Numero Complessivo di Titoli Azionari		175
Numero Complessivo di Titoli Obbligazionari		1

Distribuzione Settoriale %	Fondo
Ciclico	29,78
Materie Prime	1,61
Beni di Consumo Ciclici	3,93
Finanza	24,25
Immobiliare	-
Sensibile	40,28
Telecomunicazioni	3,75
Energia	4,81
Beni Industriali	19,15
Tecnologia	12,58
Difensivo	29,93
Beni Difensivi	4,56
Salute	20,24
Servizi di Pubblica Utilità	5,13

Ripartizione Geografica %	Fondo
America	3,46
Stati Uniti	3,46
Canada	0,00
America Latina e Centrale	0,00
Europa	96,47
Regno Unito	18,47
Europa Occidentale - Euro	54,89
Europa Occidentale - Non Euro	23,06
Europa dell'Est	0,00
Africa	0,05
Medio Oriente	0,00
Asia	0,07
Giappone	0,00
Australasia	0,00
Asia - Paesi Sviluppati	0,07
Asia - Emergente	0,00

Anagrafica

Società di Gestione	Mercer Global Investments Management Ltd	Patrimonio Classe (Mln)	0,19 EUR	Investimento Min. Ingresso	-
Telefono	+353 1 603 9700	(29/01/2026)		Investimento Min. Successivo	-
Web	www.mercer.com	Domicilio	IRLANDA	T.E.R.	-
Data di Partenza	01/06/2023	Valuta del Fondo	EUR	Spese correnti	1,64%
Nome del Gestore	-	UCITS	Si	Commissione di incentivo	-
Data Inizio Gestione	01/06/2023	Inc/Acc	Acc		
NAV (29/01/2026)	EUR 148,70	ISIN	IE0004VYS6K6		

MGI Funds plc - Acadian European Equity C3-i-1.5000-EUR Acc

Patrimonio Netto (Mln)	216,15 EUR
(31/12/2025)	