

# MGI Funds plc - Acadian European Equity C1-i-0.5000-D-EUR Inc

**Categoria Morningstar™**

Azionari Europa Mid Cap

**Benchmark Morningstar**

 Morningstar Developed Europe Target  
 Market Exposure NR EUR  
 Usato nel Report

**Benchmark Dichiarato**

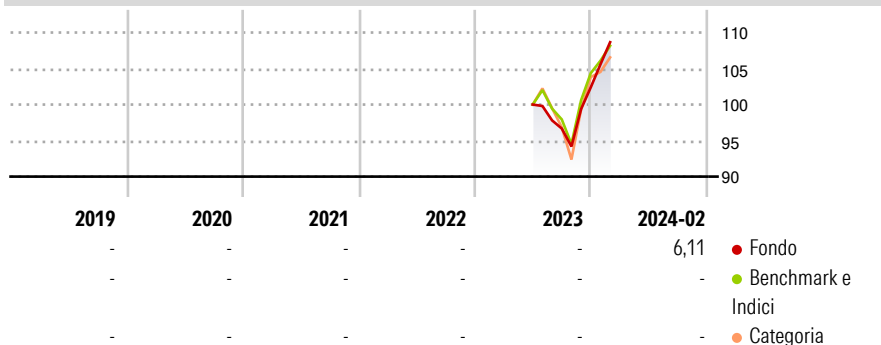
MSCI Europe NR EUR

**Morningstar Rating™**

Senza rating

**Obiettivo d'Investimento Dichiarato**

The investment objective of the Sub-Fund is to seek to achieve long-term capital appreciation by investing primarily in equity and equity-related securities of European issuers.

**Rendimenti**

**Misure di Rischio**

3Y Alpha	-	3Y Sharpe Ratio	-
3Y Beta	-	3Y Std Dev	-
3Y R-Squared	-	3Y Risk	-
3Y Info Ratio	-	5Y Risk	-
3Y Tracking Error	-	10Y Risk	-

Basati su Morningstar Developed Europe Target Market Exposure NR EUR (dove applicabile)

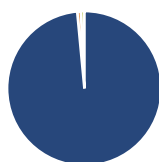
**Rend. Cumulati %**

	Fondo	Bmk	Cat
3-Mesi	9,53	6,95	7,77
6-Mesi	11,79	11,31	9,66
1-Anno	-	18,08	13,73
3-Anni Ann.ti	-	14,15	11,00
5-Anni Ann.ti	-	-	-
10-Anni Ann.ti	-	-	-

Rendimenti aggiornati al 04/03/2024

**Rendimenti**

	Q1	Q2	Q3	Q4
2026	-	-	-	-
2025	-	-	-	-
2024	-	-	-	-
2023	-	-	-3,33	5,92
2022	-	-	-	-

**Portafoglio 31/03/2026**

**Asset Allocation %**

- Azioni
- Obbligazioni
- Liquidità
- Altro

**Netta**

98,51  
0,75  
0,73  
0,01

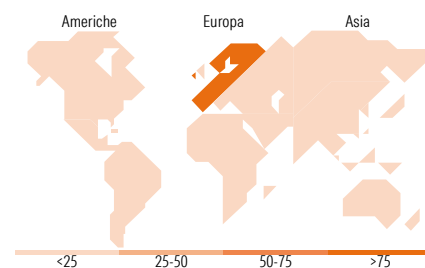
**Style Box Azionaria**

**Mkt Cap %**

Giant	42,69
Large	38,49
Medium	15,57
Small	1,63
Micro	1,61

**Capitalizzazione media di mercato**

Ave Mkt Cap EUR	41.890,8
	4


**Titoli principali**

Nome	Settore	%
Novartis AG Registered Shares	+	4,41
Roche Holding Ag Common...	-	4,40
ASML Holding NV ADR	+	4,40
ABB Ltd	+	3,08
BP PLC ADR	+	2,89
Banco Bilbao Vizcaya...	+	2,85
BNP Paribas Act. Cat.A	+	2,78
GSK PLC ADR	+	2,59
CaixaBank SA	+	2,55
Koninklijke Ahold Delhaize NV	+	2,42
% Primi 10 Titoli sul Patrimonio		32,35
Numero Complessivo di Titoli Azionari		181
Numero Complessivo di Titoli Obbligazionari		1

**Distribuzione Settoriale %**

	Fondo
<b>Ciclico</b>	<b>26,35</b>
Materie Prime	3,53
Beni di Consumo Ciclici	1,72
Finanza	21,10
Immobiliare	-
<b>Sensibile</b>	<b>46,83</b>
Telecomunicazioni	4,12
Energia	8,67
Beni Industriali	19,93
Tecnologia	14,11
<b>Difensivo</b>	<b>26,82</b>
Beni Difensivi	5,78
Salute	14,83
Servizi di Pubblica Utilità	6,21

**Ripartizione Geografica %**

	Fondo
<b>America</b>	<b>0,93</b>
Stati Uniti	0,93
Canada	0,00
America Latina e Centrale	0,00
<b>Europa</b>	<b>99,07</b>
Regno Unito	21,03
Europa Occidentale - Euro	53,75
Europa Occidentale - Non Euro	24,29
Europa dell'Est	0,00
Africa	0,00
Medio Oriente	0,00
<b>Asia</b>	<b>0,00</b>
Giappone	0,00
Australasia	0,00
Asia - Paesi Sviluppati	0,00
Asia - Emergente	0,00

**Anagrafica**

Società di Gestione	Mercer Global Investments Management Ltd	Patrimonio Classe (Mln)	0,00 EUR	Investimento Min. Ingresso	-
Telefono	+353 1 603 9700	(04/03/2024)		Investimento Min. Successivo	-
Web	www.mercer.com	Domicilio	IRLANDA	T.E.R.	-
Data di Partenza	01/06/2023	Valuta del Fondo	EUR	Spese correnti	0,68%
Nome del Gestore	-	UCITS	Si	Commissione di incentivo	-
Data Inizio Gestione	01/06/2023	Inc/Acc	Inc		
NAV (04/03/2024)	EUR 112,01	ISIN	IE0008RVPIO3		

See disclosures for more details

© 2026 Morningstar Italia. Tutti i diritti sono riservati. Le informazioni qui contenute: (1) sono proprietà di Morningstar, (2) non possono essere copiate, (3) non costituiscono consiglio di investimento; (4) sono fornite con scopi informativi; (5) sono ritenute attendibili da Morningstar che, pertanto, ne garantisce il maggior grado di accuratezza e completezza possibile, fatto salvo il caso in cui queste Le siano state fornite in modo errato e/o non completo dalle relative società prodotte; (6) sono estratte dai dati del fondo disponibili e riferiti a date temporali diverse. Morningstar non è responsabile per qualunque danno o perdita derivante da qualunque uso delle informazioni e chi visiona tali informazioni sarà responsabile dell'uso che andrà a farne. Non vi è naturalmente garanzia alcuna che i risultati del passato trovino un riscontro nel futuro.

# MGI Funds plc - Acadian European Equity C1-i-0.5000-D-EUR Inc

Patrimonio Netto (Mln)

216,21 EUR

(31/03/2026)