

HSBC Global Investment Funds - Global Infrastructure Equity S46COEUR

Categoria Morningstar™

Azionari Altri Settori

Benchmark Morningstar
Not Categorized
Usato nel Report
Benchmark Dichiarato

DJ Brookfld Global Infra NR USD

Morningstar Rating™

Senza rating

Obiettivo d'Investimento Dichiarato

The sub-fund aims to provide long term total return by investing in a concentrated, globally diversified portfolio of listed infrastructure securities, while promoting ESG characteristics within the meaning of Article 8 of SFDR. The sub-fund aims to have a higher ESG score, calculated as a weighted average of the ESG scores given to the companies in which the sub-fund has invested, than the weighted average of the constituents of the Dow Jones Brookfield Global Infrastructure ("Reference Benchmark"). The sub-fund will invest a minimum of 90% of its net assets in equities and equity equivalent securities of infrastructure related companies, which are domiciled in, based in, carry out business activities in, or are listed on a Regulated...

Rendimenti

Misure di Rischio

3Y Alpha	-	3Y Sharpe Ratio	0,65
3Y Beta	-	3Y Std Dev	13,48
3Y R-Squared	-	3Y Risk	-
3Y Info Ratio	-	5Y Risk	-
3Y Tracking Error	-	10Y Risk	-

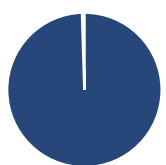
Rend. Cumulati %

Periodo	Fondo
3-Mesi	8,23
6-Mesi	8,30
1-Anno	12,91
3-Anni Ann.ti	9,81
5-Anni Ann.ti	-
10-Anni Ann.ti	-

Rendimenti aggiornati al 24/04/2026

Rendimenti

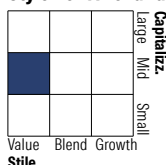
Periodo	Q1	Q2	Q3	Q4
2026	10,51	-	-	-
2025	5,53	5,51	0,65	-0,72
2024	1,81	0,36	12,32	-5,29
2023	-	0,99	-6,85	9,79
2022	-	-	-	-

Portafoglio 28/02/2026

Asset Allocation %

- Azioni
- Obbligazioni
- Liquidità
- Altro

Netta

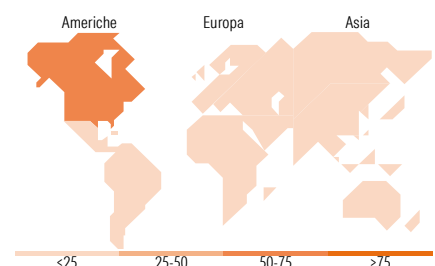
99,72
0,00
0,38
-0,10

Style Box Azionaria

Mkt Cap %

Giant	12,63
Large	18,97
Medium	59,94
Small	8,46
Micro	0,00

Capitalizzazione media di mercato

Ave Mkt Cap USD	25.635,7
-----------------	----------


Titoli principali

Nome	Settore	%
Cheniere Energy Inc	🔥	5,80
Targa Resources Corp	🔥	4,85
Cellnex Telecom SA	🏠	4,80
Eversource Energy	💡	4,61
PG&E Corp	💡	4,59
American Tower Corp	🏠	4,42
Enbridge Inc	🔥	4,41
Sempra	💡	4,39
Pennon Group PLC	💡	4,28
Pembina Pipeline Corp	🔥	4,09
% Primi 10 Titoli sul Patrimonio		46,24
Numero Complessivo di Titoli Azionari		37
Numero Complessivo di Titoli Obbligazionari		4

Distribuzione Settoriale %

Settore	Fondo
Ciclico	12,36
Materie Prime	-
Beni di Consumo Ciclici	-
Finanza	-
Immobiliare	12,36
Sensibile	51,60
Telecomunicazioni	1,33
Energia	31,81
Beni Industriali	18,46
Tecnologia	-
Difensivo	36,04
Beni Difensivi	-
Salute	-
Servizi di Pubblica Utilità	36,04

Ripartizione Geografica %

Regione	Fondo
America	65,35
Stati Uniti	48,12
Canada	16,22
America Latina e Centrale	1,01
Europa	29,34
Regno Unito	8,91
Europa Occidentale - Euro	20,43
Europa Occidentale - Non Euro	0,00
Europa dell'Est	0,00
Africa	0,00
Medio Oriente	0,00
Asia	5,31
Giappone	1,90
Australasia	0,00
Asia - Paesi Sviluppati	0,00
Asia - Emergente	3,41

Anagrafica

Società di Gestione	HSBC Investments	Patrimonio Classe (Mln)	20,13 USD	Investimento Min. Ingresso	-
Telefono	(+352) 40 46 46 767	(24/04/2026)		Investimento Min. Successivo	-
Web	http://www.assetmanagement.hsbc.com	Domicilio	LUSSEMBURGO	T.E.R.	0,74%
Data di Partenza	21/02/2023	Valuta del Fondo	EUR	Spese correnti	0,81%
		UCITS	Si	Commissione di incentivo	-
		Inc/Acc	Acc		

HSBC Global Investment Funds - Global Infrastructure Equity S46COEUR

Nome del Gestore	Giuseppe Corona	ISIN	LU2532686115
Data Inizio Gestione	28/03/2022		
NAV <small>(24/04/2026)</small>	EUR 13,70		
Patrimonio Netto (Mln)	2.232,61 USD		
<small>(28/02/2026)</small>			