

UBS (Lux) Equity SICAV - European Income Opportunity Sustainable (EUR) - Q-

Categoria Morningstar™
dis Europa - Reddito

Benchmark Morningstar

Morningstar Developed Europe Dividend

Yield >2.5% NR EUR

Usato nel Report

Benchmark Dichiarato

MSCI Europe NR EUR

Morningstar Rating™

Senza rating

Obiettivo d'Investimento Dichiarato

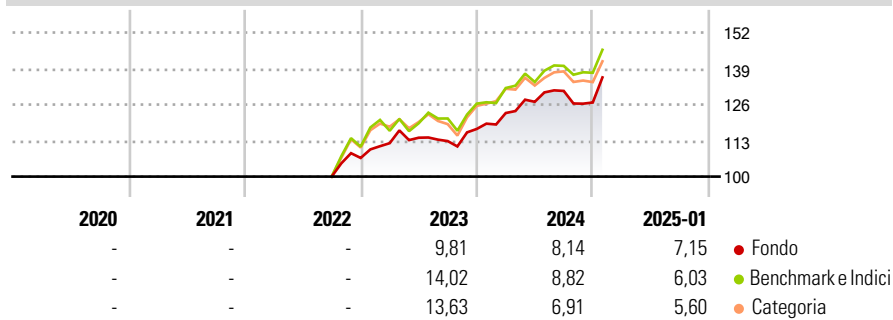
UBS Asset Management categorises this sub-fund as a Sustainability Focus Fund. This sub-fund promotes environmental and/or social characteristics and complies with Article 8 of Regulation (EU) 2019/2088 on sustainability-related disclosures in the financial services sector. The actively managed sub-fund mainly invests in shares and other equity interests of large-cap companies that are domiciled or chiefly active in Europe. In addition, the sub-fund may also invest directly or indirectly in European small and/or mid caps.

Misure di Rischio

3Y Alpha	-	3Y Sharpe Ratio	-
3Y Beta	-	3Y Std Dev	-
3Y R-Squared	-	3Y Risk	-
3Y Info Ratio	-	5Y Risk	-
3Y Tracking Error	-	10Y Risk	-

Basati su Morningstar Developed Europe Dividend Yield >2.5% NR EUR (dove applicabile)

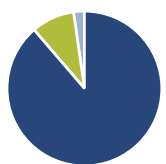
Rendimenti



Rend. Cumulati %	Fondo	Bmk	Cat	Rendimenti Trimestrali %	Q1	Q2	Q3	Q4
3-Mesi	8,53	7,04	6,08	2025	-	-	-	-
6-Mesi	10,55	11,36	10,91	2024	4,90	3,29	3,09	-3,19
1-Anno	15,28	17,84	15,60	2023	5,00	1,75	-1,07	3,89
3-Anni Ann.ti	-	-	-	2022	-	-	-	6,73
5-Anni Ann.ti	-	-	-	2021	-	-	-	-
10-Anni Ann.ti	-	-	-					

Rendimenti aggiornati al 06/02/2025

Portafoglio 31/12/2024



Asset Allocation %	Netta
Azioni	88,71
Obbligazioni	0,00
Liquidità	9,03
Altro	2,26

Style Box

Azionaria

Style	Value	Blend	Growth	Capitalizz.
Large	■			■
Mid				■
Small				■

Mkt Cap %

Capitalizzazione media di mercato

Ave Mkt Cap EUR

52.525,9

0

Distribuzione Settoriale %

Ciclico

41,18

Materie Prime

10,45

Beni di Consumo Ciclici

13,97

Finanza

16,76

Immobiliare

-

Sensibile

22,28

Telecomunicazioni

3,40

Energia

11,05

Beni Industriali

2,27

Tecnologia

5,56

Difensivo

36,54

Beni Difensivi

15,26

Salute

21,28

Servizi di Pubblica Utilità

-

Mkt Cap %

Giant

48,13

Large

37,00

Medium

14,86

Small

0,00

Micro

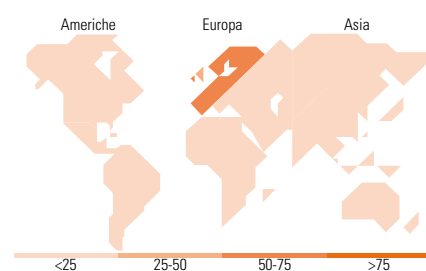
0,00

Capitalizzazione media di mercato

Fondo

52.525,9

0



Titoli principali

Nome	Settore	%
BNP Paribas Act. Cat.A	■	4,08
Novartis AG Registered Shares	■	3,82
Rio Tinto PLC Registered...	■	3,76
Roche Holding AG	■	3,65
Shell PLC	■	3,22
TotalEnergies SE	■	3,10
Infineon Technologies AG	■	3,03
Deutsche Telekom AG	■	3,03
Banco Bilbao Vizcaya...	■	2,97
Lvmh Moet Hennessy Louis...	■	2,89
% Primi 10 Titoli sul Patrimonio		33,56
Numero Complessivo di Titoli Azionari		48
Numero Complessivo di Titoli Obbligazionari		0

Ripartizione Geografica %

	Fondo
America	0,00
Stati Uniti	0,00
Canada	0,00
America Latina e Centrale	0,00
Europa	100,00
Regno Unito	26,19
Europa Occidentale - Euro	58,00
Europa Occidentale - Non Euro	15,81
Europa dell'Est	0,00
Africa	0,00
Medio Oriente	0,00
Asia	0,00
Giappone	0,00
Australasia	0,00
Asia - Paesi Sviluppati	0,00
Asia - Emergente	0,00

Anagrafica

Società di Gestione	UBS Asset Management (Europe) S.A.	Patrimonio Classe (Mln)	22,99 EUR	Investimento Min. Ingresso	-
Telefono	+352 4 36 16 11	(07/02/2025)		Investimento Min. Successivo	-
Web	www.credit-suisse.com	Domicilio	LUSSEMBURGO	T.E.R.	0,87%
Data di Partenza	22/09/2022	Valuta del Fondo	EUR	Spese correnti	0,88%
Nome del Gestore	-	UCITS	Si	Commissione di incentivo	0,00%
Data Inizio Gestione	09/08/2022	Inc/Acc	Inc		
NAV (06/02/2025)	EUR 121,09	ISIN	LU2530439541		
Patrimonio Netto (Mln)	512,94 EUR				

(31/12/2024)

© 2025 Morningstar Italia. Tutti i diritti sono riservati. Le informazioni qui contenute: (1) sono proprietà di Morningstar, (2) non possono essere copiate, (3) non costituiscono consiglio di investimento; (4) sono fornite con scopi informativi; (5) sono ritenute attendibili da Morningstar che, pertanto, ne garantisce il maggior grado di accuratezza e completezza possibile, fatto salvo il caso in cui queste Le siano state fornite in modo errato e/o non completo dalle relative società prodotte; (6) sono estratte dai dati del fondo disponibili e riferiti a date temporali diverse. Morningstar non è responsabile per qualunque danno o perdita derivante da qualunque uso delle informazioni e chi visiona tali informazioni sarà responsabile dell'uso che andrà a farne. Non vi è naturalmente garanzia alcuna che i risultati del passato trovino un riscontro nel futuro.

MORNINGSTAR®