

# Robeco Circular Economy DH EUR Capitalisation

## Categoria Morningstar™

Azionari Altri Settori

## Benchmark Morningstar

Not Categorized  
Usato nel Report

## Benchmark Dichiarato

MSCI World NR EUR

## Morningstar Rating™

Senza rating

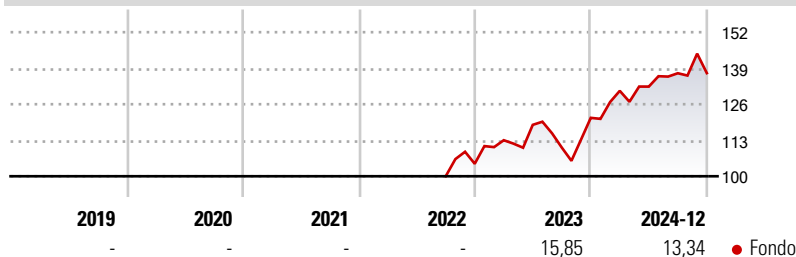
### Obiettivo d'Investimento Dichiarato

The Sub-fund has as its sustainable investment objective to finance solutions supporting the paradigm shift to a circular economy where resources are kept in use for as long as possible, the maximum value is extracted from them whilst in use, and products and materials are then recovered and regenerated at the end of each service. The foregoing is implemented by mainly investing in companies that advance the following United Nations Sustainable Development Goals (UN SDGs): Zero Hunger (SDG 2), Good health and well-being (SDG 3), Decent work and economic growth (SDG 8), Industry, innovation and infrastructure (SDG 9), Sustainable cities and communities (SDG 11) and Responsible consumption and production (SDG 12). In addition to pursuing...

### Misure di Rischio

3Y Alpha	-	3Y Sharpe Ratio	-
3Y Beta	-	3Y Std Dev	-
3Y R-Squared	-	3Y Risk	-
3Y Info Ratio	-	5Y Risk	-
3Y Tracking Error	-	10Y Risk	-

### Rendimenti



### Rend. Cumulati %

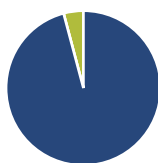
	Fondo
3-Mesi	-1,80
6-Mesi	0,53
1-Anno	15,23
3-Anni Ann.ti	-
5-Anni Ann.ti	-
10-Anni Ann.ti	-

Rendimenti aggiornati al 13/01/2025

### Rendimenti

	Q1	Q2	Q3	Q4
<b>Trimestrali %</b>				
2025	-	-	-	-
2024	8,06	1,16	3,65	0,04
2023	8,12	4,92	-6,91	9,71
2022	-	-	-	4,51
2021	-	-	-	-

### Portafoglio 30/11/2024



#### Asset Allocation %

Azioni	95,86
Obbligazioni	0,00
Liquidità	4,14
Altro	0,00

#### Style Box

##### Azionaria


Value Blend Growth

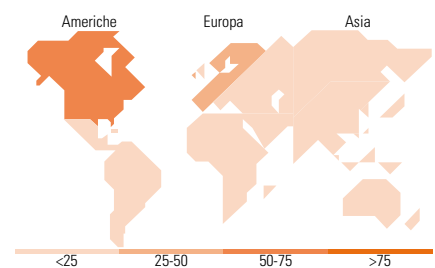
Style

#### Mkt Cap %

Giant	21,20
Large	25,99
Medium	34,75
Small	17,29
Micro	0,77

#### Capitalizzazione media di mercato

Ave Mkt Cap EUR	30.498,3
	5



### Titoli principali

Nome	Settore	%
NVIDIA Corp	📠	4,51
Sprouts Farmers Market Inc	🍌	3,60
Cavco Industries Inc	🏠	3,13
Comfort Systems USA Inc	⚙️	3,13
nVent Electric PLC	⚙️	2,92
Sensient Technologies Corp	📠	2,84
Essilorluxottica	👓	2,80
Compass Group PLC	🍌	2,78
Clean Harbors Inc	⚙️	2,70
Compagnie de Saint-Gobain SA	⚙️	2,68
% Primi 10 Titoli sul Patrimonio		31,08
Numero Complessivo di Titoli Azionari		66
Numero Complessivo di Titoli Obbligazionari		0

### Distribuzione Settoriale %

	Fondo
<b>Ciclico</b>	<b>22,59</b>
Materie Prime	6,55
Beni di Consumo Ciclici	13,68
Finanza	-
Immobiliare	2,36
<b>Sensibile</b>	<b>60,39</b>
Telecomunicazioni	-
Energia	0,00
Beni Industriali	39,66
Tecnologia	20,73
<b>Difensivo</b>	<b>17,01</b>
Beni Difensivi	9,86
Salute	7,15
Servizi di Pubblica Utilità	-

### Ripartizione Geografica %

	Fondo
<b>America</b>	<b>59,88</b>
Stati Uniti	57,72
Canada	0,00
America Latina e Centrale	2,16
<b>Europa</b>	<b>35,82</b>
Regno Unito	8,55
Europa Occidentale - Euro	20,57
Europa Occidentale - Non Euro	6,69
Europa dell'Est	0,00
Africa	0,00
Medio Oriente	0,00
<b>Asia</b>	<b>4,31</b>
Giappone	4,31
Australasia	0,00
Asia - Paesi Sviluppati	0,00
Asia - Emergente	0,00

### Anagrafica

Società di Gestione	Robeco Institutional Asset Management BV	Patrimonio Classe (Mln)	0,82 EUR	Investimento Min. Ingresso	-
Telefono	+31 10 2241224	Domicilio	LUSSEMBURGO	Investimento Min. Successivo	-
Web	www.robeco.com	Valuta del Fondo	EUR	T.E.R.	1,71%
Data di Partenza	20/09/2022	UCITS	Si	Spese correnti	1,71%
Nome del Gestore	Natalie Falkman	Inc/Acc	Acc	Commissione di incentivo	-

# Robeco Circular Economy DH EUR Capitalisation

---

Data Inizio Gestione	23/01/2020	ISIN	LU2529316510
NAV (13/01/2025)	EUR 131,72		
Patrimonio Netto (Mln)	345,14 EUR		

(30/11/2024)