

Robeco Circular Economy FH EUR Capitalisation

Categoria Morningstar™

Azionari Altri Settori

Benchmark Morningstar

Not Categorized
Usato nel Report

Benchmark Dichiarato

MSCI World NR EUR

Morningstar Rating™

Senza rating

Obiettivo d'Investimento Dichiarato

The Sub-fund has as its sustainable investment objective to finance solutions supporting the paradigm shift to a circular economy where resources are kept in use for as long as possible, the maximum value is extracted from them whilst in use, and products and materials are then recovered and regenerated at the end of each service. The foregoing is implemented by mainly investing in companies that advance the following United Nations Sustainable Development Goals (UN SDGs): Zero Hunger (SDG 2), Good health and well-being (SDG 3), Decent work and economic growth (SDG 8), Industry, innovation and infrastructure (SDG 9), Sustainable cities and communities (SDG 11) and Responsible consumption and production (SDG 12). In addition to pursuing...

Misure di Rischio

3Y Alpha	-	3Y Sharpe Ratio	0,95
3Y Beta	-	3Y Std Dev	17,09
3Y R-Squared	-	3Y Risk	-
3Y Info Ratio	-	5Y Risk	-
3Y Tracking Error	-	10Y Risk	-

Rendimenti



Rend. Cumulati %

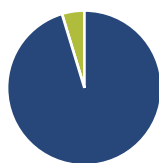
	Fondo
3-Mesi	16,24
6-Mesi	19,63
1-Anno	36,94
3-Anni Ann.ti	20,59
5-Anni Ann.ti	-
10-Anni Ann.ti	-

Rendimenti aggiornati al 07/05/2026

Rendimenti

	Q1	Q2	Q3	Q4
Trimestrali %				
2026	-0,93	-	-	-
2025	-3,43	13,05	3,71	3,22
2024	8,25	1,35	3,85	0,22
2023	8,33	5,14	-6,73	9,89
2022	-	-	-	4,70

Portafoglio 31/03/2026



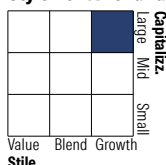
Asset Allocation %

- Azioni
- Obbligazioni
- Liquidità
- Altro

Netta

Azioni	95,30
Obbligazioni	0,00
Liquidità	4,70
Altro	0,00

Style Box Azionaria

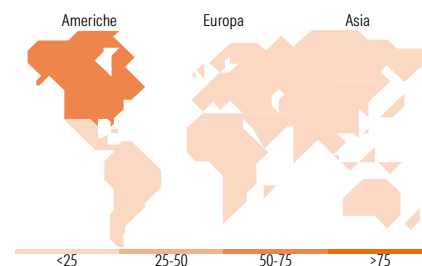


Mkt Cap %

	Fondo
Giant	20,32
Large	13,96
Medium	48,02
Small	17,30
Micro	0,41

Capitalizzazione media di mercato

	Fondo
Ave Mkt Cap EUR	26.787,97



Titoli principali

Nome	Settore	%
Taiwan Semiconductor...	📠	4,00
NVIDIA Corp	📠	3,22
Keysight Technologies Inc	📠	3,16
SPIE SA	⚙️	3,08
Galenica Ltd	⚕️	3,05
Cencora Inc	⚕️	3,05
Elite Material Co Ltd	📠	2,48
Applied Industrial...	⚙️	2,44
Comfort Systems USA Inc	⚙️	2,30
nVent Electric PLC	⚙️	2,29
% Primi 10 Titoli sul Patrimonio		29,07
Numero Complessivo di Titoli Azionari		78
Numero Complessivo di Titoli Obbligazionari		0

Distribuzione Settoriale %

	Fondo
Ciclico	7,69
Materie Prime	4,17
Beni di Consumo Ciclici	3,52
Finanza	-
Immobiliare	0,00
Sensibile	81,42
Telecomunicazioni	-
Energia	0,00
Beni Industriali	39,06
Tecnologia	42,36
Difensivo	10,89
Beni Difensivi	3,70
Salute	7,19
Servizi di Pubblica Utilità	-

Ripartizione Geografica %

	Fondo
America	54,48
Stati Uniti	52,69
Canada	0,00
America Latina e Centrale	1,79
Europa	21,18
Regno Unito	3,53
Europa Occidentale - Euro	11,22
Europa Occidentale - Non Euro	6,43
Europa dell'Est	0,00
Africa	0,00
Medio Oriente	0,00
Asia	24,33
Giappone	8,80
Australasia	0,00
Asia - Paesi Sviluppati	14,43
Asia - Emergente	1,10

Anagrafica

Società di Gestione	Robeco Institutional Asset Management BV	Patrimonio Classe (Mln)	0,89 EUR	Investimento Min. Ingresso	-
Telefono	+31 10 2241224	Domicilio	LUSSEMBURGO	Investimento Min. Successivo	-
Web	www.robeco.com	Valuta del Fondo	EUR	T.E.R.	0,96%
Data di Partenza	20/09/2022	UCITS	Si	Spese correnti	0,96%
Nome del Gestore	Natalie Falkman	Inc/Acc	Acc	Commissione di incentivo	-

Robeco Circular Economy FH EUR Capitalisation

Data Inizio Gestione	23/01/2020	ISIN	LU2529316601
NAV (07/05/2026)	EUR 187,36		
Patrimonio Netto (Mln)	608,61 EUR		

(31/03/2026)