

# DB ESG Global Equity DPMC Cap

## Categoria Morningstar™

Azionari Internazionali Large Cap Blend

## Benchmark Morningstar

Morningstar Global Target Market

Exposure NR USD

Usato nel Report

## Benchmark Dichiarato

No benchmark

## Morningstar Rating™

Senza rating

### Obiettivo d'Investimento Dichiarato

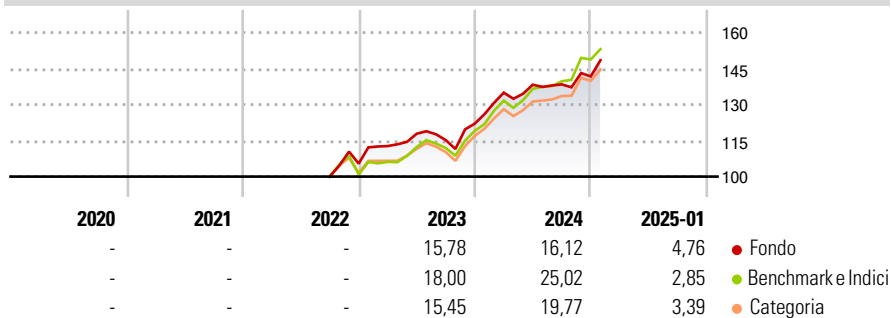
This sub-fund is a financial product that highlights environmental and social features according to article 8 (1) of Regulation (EU) 2019/2088 on sustainability-related disclosure obligations in the financial services sector. The objective of the investment policy of the sub-fund is to generate the highest possible return in Euro. The sub-fund is actively managed and is not managed with reference to a benchmark. The sub-fund invests worldwide in the entire spectrum of permissible investments, such as equities and interest-bearing securities (which may also include high-yield interest-bearing securities), investment funds, deposits with credit institutions and money market instruments and other asset classes (e.g., commodities-based and...

### Misure di Rischio

3Y Alpha	-	3Y Sharpe Ratio	-
3Y Beta	-	3Y Std Dev	-
3Y R-Squared	-	3Y Risk	-
3Y Info Ratio	-	5Y Risk	-
3Y Tracking Error	-	10Y Risk	-

Basati su Morningstar Global Target Market Exposure NR USD (dove applicabile)

### Rendimenti

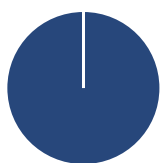


Rend. Cumulati %	Fondo	Bmk	Cat
3-Mesi	6,30	5,40	5,51
6-Mesi	14,53	19,44	16,43
1-Anno	18,27	22,70	19,60
3-Anni Ann.ti	-	-	-
5-Anni Ann.ti	-	-	-
10-Anni Ann.ti	-	-	-

Rendimenti aggiornati al 07/02/2025

Rendimenti	Q1	Q2	Q3	Q4
Trimestrali %				
2025	-	-	-	-
2024	10,58	2,45	0,10	2,39
2023	6,94	4,55	-2,25	5,94
2022	-	-	-	5,41
2021	-	-	-	-

### Portafoglio 31/12/2024



Asset Allocation %	Netta
● Azioni	99,99
● Obbligazioni	0,00
● Liquidità	0,01
● Altro	0,00

### Style Box

#### Azionaria

Capitalizz.	Large	Mid	Small
Value			
Blend			
Growth			

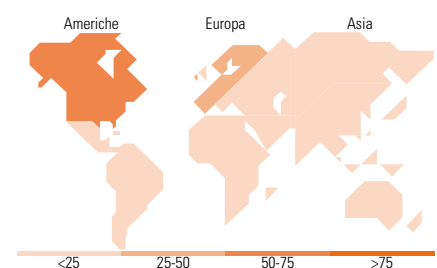
#### Stile

### Mkt Cap %

Fondo	
Giant	53,72
Large	38,49
Medium	6,30
Small	1,16
Micro	0,33

### Capitalizzazione media di mercato

Fondo	
Ave Mkt Cap EUR	154.737,65



### Titoli principali

Nome	Settore	%
Amundi MSCI Emerging ESG...	-	6,66
NVIDIA Corp		4,72
Microsoft Corp		4,18
Broadcom Inc		3,08
ServiceNow Inc		3,05
Visa Inc Class A		2,84
Marsh & McLennan Companies Inc		2,78
SAP SE		2,48
Adobe Inc		2,18
Costco Wholesale Corp		2,12
% Primi 10 Titoli sul Patrimonio		34,08
Numero Complessivo di Titoli Azionari		64
Numero Complessivo di Titoli Obbligazionari		0

### Distribuzione Settoriale %

Fondo	
<b>Ciclico</b>	<b>31,43</b>
Materie Prime	3,14
Beni di Consumo Ciclici	5,27
Finanza	21,01
Immobiliare	2,01
<b>Sensibile</b>	<b>53,28</b>
Telecomunicazioni	6,25
Energia	3,76
Beni Industriali	13,50
Tecnologia	29,77
<b>Difensivo</b>	<b>15,29</b>
Beni Difensivi	6,03
Salute	7,85
Servizi di Pubblica Utilità	1,42

### Ripartizione Geografica %

Fondo	
<b>America</b>	<b>54,62</b>
Stati Uniti	53,20
Canada	0,87
America Latina e Centrale	0,55
<b>Europa</b>	<b>33,01</b>
Regno Unito	3,63
Europa Occidentale - Euro	25,50
Europa Occidentale - Non Euro	2,74
Europa dell'Est	0,15
Africa	0,44
Medio Oriente	0,54
<b>Asia</b>	<b>12,37</b>
Giappone	6,06
Australasia	0,00
Asia - Paesi Sviluppati	1,93
Asia - Emergente	4,38

### Anagrafica

Società di Gestione	DWS Investment S.A.	Patrimonio Classe (Mln)	34,20 EUR	Investimento Min. Ingresso	-
Telefono	+352 42101-1	(07/02/2025)		Investimento Min. Successivo	-
Web	www.dws.lu	Domicilio	LUSSEMBURGO	T.E.R.	-
Data di Partenza	15/09/2022	Valuta del Fondo	EUR	Spese correnti	0,24%
Nome del Gestore	-	UCITS	Si	Commissione di incentivo	-
Data Inizio Gestione	14/02/2019	Inc/Acc	Acc		

# DB ESG Global Equity DPMC Cap

NAV (07/02/2025)

EUR 144,79

ISIN

LU2525251570

Patrimonio Netto (Mln)

166,93 EUR

(31/12/2024)