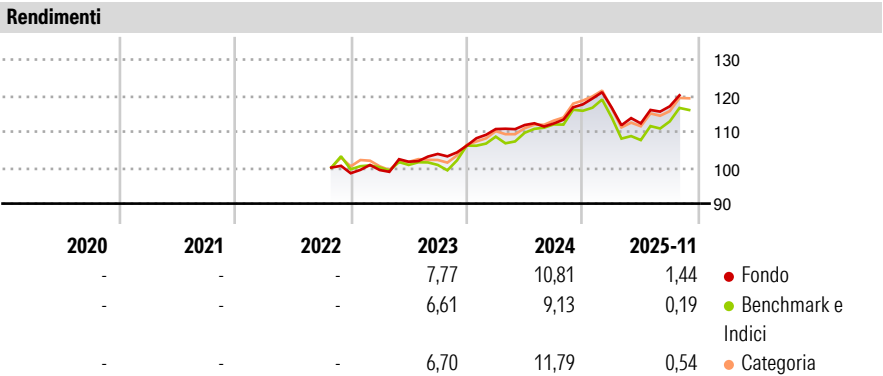


T. Rowe Price Funds SICAV - Dynamic Emerging Markets Bond Fund S



<b>Categoria Morningstar™</b>	<b>Benchmark Morningstar</b>	<b>Benchmark Dichiarato</b>	<b>Morningstar Rating™</b>
Obbligazionari Paesi Emergenti	Morningstar Emerging Markets Sovereign Bond GR USD	JPM EMB Equal Weighted TR USD	★★★
	Usato nel Report		

**Obiettivo d'Investimento Dichiarato**  
To maximise the value of its shares through both growth in the value of, and income from, its investments.



Misure di Rischio			
3Y Alpha	3,00	3Y Sharpe Ratio	0,51
3Y Beta	0,59	3Y Std Dev	5,84
3Y R-Squared	85,33	3Y Risk	-Med
3Y Info Ratio	0,57	5Y Risk	-
3Y Tracking Error	3,45	10Y Risk	-
Basati su Morningstar Emerging Markets Sovereign Bond GR USD (dove applicabile)			

Rend. Cumulati %	Fondo	Bmk	Cat	Rendimenti Trimestrali %	Q1	Q2	Q3	Q4
3-Mesi	3,74	1,30	2,17	2025	-0,80	-3,73	4,24	-
6-Mesi	6,25	6,01	6,26	2024	4,35	1,02	0,38	4,72
1-Anno	2,90	-2,47	-0,56	2023	0,91	2,31	2,13	2,21
3-Anni Ann.ti	6,44	3,67	6,02	2022	-	-	-	-
5-Anni Ann.ti	-	-	-	2021	-	-	-	-
10-Anni Ann.ti	-	-	-					
Rendimenti aggiornati al 21/11/2025								

Portafoglio 30/11/2025										
	Asset Allocation %	Netta	Fixed Income Style			Fondo	Credit Quality %	Fond	Credit Quality %	Fond
	● Azioni	5,71	Box™			Duration Effettiva	-			
	● Obbligazioni	89,31		Alto	Qualità Credito	Maturità effettiva	-			
	● Liquidità	4,98		Med	Qualità Credito Media	BB	AAA	6,03	BBB	29,51
	● Altro	0,00		Basso			AA	4,34	BB	38,71
							A	6,47	B	10,99
			Basso					Below B	2,47	
			Med					Not Rated	1,49	
			Alto							
			Sensibilità ai Tassi							