

Mediolanum Best Brands Future Sustainable Nutrition L EUR Acc

Categoria Morningstar™

Azionari Settore Agricoltura

Benchmark Morningstar

Morningstar Global Agricultural Inputs NR N/A

USD

Usato nel Report

Benchmark Dichiarato

N/A

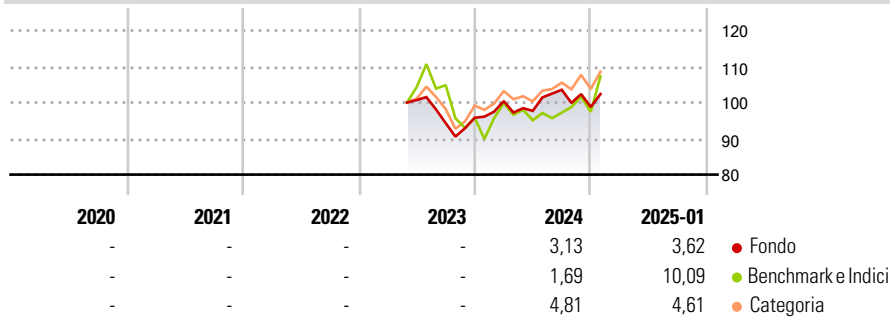
Morningstar Rating™

Senza rating

Obiettivo d'Investimento Dichiarato

The investment objective of the fund is to achieve capital appreciation over a long-term investment horizon by primarily investing in sustainable investments, particularly in companies that contribute or are in the process of implementing sustainable nutrition practices.

Rendimenti



Misure di Rischio

3Y Alpha	-	3Y Sharpe Ratio	-
3Y Beta	-	3Y Std Dev	-
3Y R-Squared	-	3Y Risk	-
3Y Info Ratio	-	5Y Risk	-
3Y Tracking Error	-	10Y Risk	-

Basati su Morningstar Global Agricultural Inputs NR USD (dove applicabile)

Rend. Cumulati %

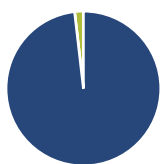
	Fondo	Bmk	Cat
3-Mesi	1,38	7,28	2,73
6-Mesi	1,90	18,12	6,66
1-Anno	5,62	14,24	8,06
3-Anni Ann.ti	-	-	-
5-Anni Ann.ti	-	-	-
10-Anni Ann.ti	-	-	-

Rendimenti aggiornati al 30/01/2025

Rendimenti

	Q1	Q2	Q3	Q4
2025	-	-	-	-
2024	4,82	-2,69	6,00	-4,62
2023	-	-	-6,36	1,56
2022	-	-	-	-
2021	-	-	-	-

Portafoglio 30/09/2024



Asset Allocation %

Azioni	98,17
Obbligazioni	0,00
Liquidità	1,83
Altro	0,00

Style Box

Azionaria

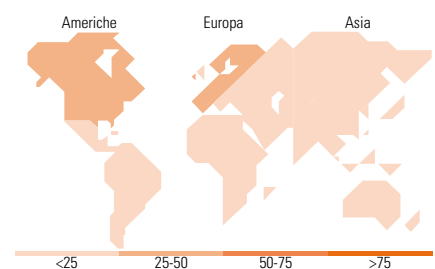
Capitalizz.	Large	Mid	Small
Value			
Blend			
Growth			
Stile			

Mkt Cap %

Fondo	5,35
Giant	52,62
Large	31,32
Medium	9,74
Small	0,97
Micro	0,97

Capitalizzazione media di mercato

Fondo	23.960,57
Ave Mkt Cap EUR	7



Titoli principali

Nome	Settore	%
DSM Firmenich AG		5,96
International Flavors &...		4,59
Danone SA		4,39
Novonosis (Novozymes) B...		4,33
Zoetis Inc Class A		4,07
Symrise AG		3,53
Compass Group PLC		3,47
Ecolab Inc		3,38
Kerry Group PLC Class A		3,13
SGS AG		2,83
% Primi 10 Titoli sul Patrimonio		39,67
Numero Complessivo di Titoli Azionari		65
Numero Complessivo di Titoli Obbligazionari		0

Distribuzione Settoriale %

	Fondo
Ciclico	41,87
Materie Prime	26,99
Beni di Consumo Ciclici	10,64
Finanza	2,55
Immobiliare	1,69
Sensibile	16,19
Telecomunicazioni	0,14
Energia	0,07
Beni Industriali	14,03
Tecnologia	1,94
Difensivo	41,95
Beni Difensivi	29,24
Salute	12,66
Servizi di Pubblica Utilità	0,05

Ripartizione Geografica %

	Fondo
America	47,72
Stati Uniti	43,82
Canada	3,88
America Latina e Centrale	0,02
Europa	49,96
Regno Unito	5,26
Europa Occidentale - Euro	19,17
Europa Occidentale - Non Euro	25,51
Europa dell'Est	0,00
Africa	0,01
Medio Oriente	0,01
Asia	2,32
Giappone	0,09
Australasia	0,03
Asia - Paesi Sviluppati	2,10
Asia - Emergente	0,10

Anagrafica

Società di Gestione	Mediolanum International Funds Limited	Patrimonio Classe (Mln)	79,23 EUR	Investimento Min. Ingresso	-
Telefono	+353 1 2310800	(30/01/2025)		Investimento Min. Successivo	-
Web	www.mediolanuminternati.onalfunds.it/	Domicilio	IRLANDA	T.E.R.	2,77%
Data di Partenza	17/05/2023	Valuta del Fondo	EUR	Spese correnti	-
Nome del Gestore	-	UCITS	Si	Commissione di incentivo	-
Data Inizio Gestione	-	Inc/Acc	Acc		
NAV (30/01/2025)	EUR 4,92	ISIN	IE0000DBVC71		

Mediolanum Best Brands Future Sustainable Nutrition L EUR Acc

Patrimonio Netto (Mln)

86,02 EUR

(30/09/2024)