

Mediolanum Best Brands Future Sustainable Nutrition L Hedged EUR Acc

Categoria Morningstar™

Azionari Altri Settori

Benchmark Morningstar

Not Categorized
Usato nel Report

Benchmark Dichiarato

N/A

Morningstar Rating™

Senza rating

Obiettivo d'Investimento Dichiarato

The investment objective of the fund is to achieve capital appreciation over a long-term investment horizon by primarily investing in sustainable investments, particularly in companies that contribute or are in the process of implementing sustainable nutrition practices.

Rendimenti



Misure di Rischio

| | | | |
|-------------------|---|-----------------|---|
| 3Y Alpha | - | 3Y Sharpe Ratio | - |
| 3Y Beta | - | 3Y Std Dev | - |
| 3Y R-Squared | - | 3Y Risk | - |
| 3Y Info Ratio | - | 5Y Risk | - |
| 3Y Tracking Error | - | 10Y Risk | - |

Rend. Cumulati %

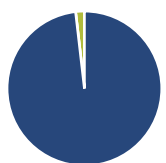
| Periodo | Fondo |
|----------------|-------|
| 3-Mesi | -0,94 |
| 6-Mesi | -0,60 |
| 1-Anno | 2,89 |
| 3-Anni Ann.ti | - |
| 5-Anni Ann.ti | - |
| 10-Anni Ann.ti | - |

Rendimenti aggiornati al 30/01/2025

Rendimenti

| Periodo | Q1 | Q2 | Q3 | Q4 |
|----------------------|------|-------|-------|-------|
| Trimestrali % | | | | |
| 2025 | - | - | - | - |
| 2024 | 4,01 | -3,21 | 6,93 | -7,89 |
| 2023 | - | - | -7,74 | 2,67 |
| 2022 | - | - | - | - |
| 2021 | - | - | - | - |

Portafoglio 30/09/2024

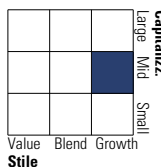


Asset Allocation %

| | |
|--------------|-------|
| Azioni | 98,17 |
| Obbligazioni | 0,00 |
| Liquidità | 1,83 |
| Altro | 0,00 |

Style Box

Azionaria

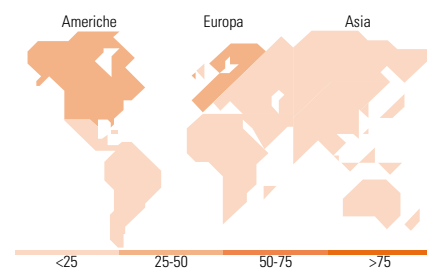
Value Blend Growth
Style

Mkt Cap %

| Category | Fondo |
|----------|-------|
| Giant | 5,35 |
| Large | 52,62 |
| Medium | 31,32 |
| Small | 9,74 |
| Micro | 0,97 |

Capitalizzazione media di mercato

| | |
|-----------------|-----------|
| Ave Mkt Cap EUR | 23.960,57 |
|-----------------|-----------|



Titoli principali

| Nome | Settore | % |
|---|--------------|-------|
| DSM Firmenich AG | Alimenti | 5,96 |
| International Flavors &... | Alimenti | 4,59 |
| Danone SA | Alimenti | 4,39 |
| Novonesis (Novozymes) B... | Alimenti | 4,33 |
| Zoetis Inc Class A | Farmaceutici | 4,07 |
| Symrise AG | Alimenti | 3,53 |
| Compass Group PLC | Alimenti | 3,47 |
| Ecolab Inc | Alimenti | 3,38 |
| Kerry Group PLC Class A | Alimenti | 3,13 |
| SGS AG | Industria | 2,83 |
| % Primi 10 Titoli sul Patrimonio | | 39,67 |
| Numero Complessivo di Titoli Azionari | | 65 |
| Numero Complessivo di Titoli Obbligazionari | | 0 |

Distribuzione Settoriale %

| Settore | Fondo |
|-----------------------------|--------------|
| Ciclico | 41,87 |
| Materie Prime | 26,99 |
| Beni di Consumo Ciclici | 10,64 |
| Finanza | 2,55 |
| Immobiliare | 1,69 |
| Sensibile | 16,19 |
| Telecomunicazioni | 0,14 |
| Energia | 0,07 |
| Beni Industriali | 14,03 |
| Tecnologia | 1,94 |
| Difensivo | 41,95 |
| Beni Difensivi | 29,24 |
| Salute | 12,66 |
| Servizi di Pubblica Utilità | 0,05 |

Ripartizione Geografica %

| Regione | Fondo |
|-------------------------------|--------------|
| America | 47,72 |
| Stati Uniti | 43,82 |
| Canada | 3,88 |
| America Latina e Centrale | 0,02 |
| Europa | 49,96 |
| Regno Unito | 5,26 |
| Europa Occidentale - Euro | 19,17 |
| Europa Occidentale - Non Euro | 25,51 |
| Europa dell'Est | 0,00 |
| Africa | 0,01 |
| Medio Oriente | 0,01 |
| Asia | 2,32 |
| Giappone | 0,09 |
| Australasia | 0,03 |
| Asia - Paesi Sviluppatti | 2,10 |
| Asia - Emergente | 0,10 |

Anagrafica

| | | | | | |
|------------------------|--|-------------------------|--------------|------------------------------|-------|
| Società di Gestione | Mediolanum International Funds Limited | Patrimonio Classe (Mln) | 10,36 EUR | Investimento Min. Ingresso | - |
| Telefono | +353 1 2310800 | Domicilio | IRLANDA | Investimento Min. Successivo | - |
| Web | www.mediolanuminternati.onalfunds.it/ | Valuta del Fondo | EUR | T.E.R. | 2,77% |
| Data di Partenza | 17/05/2023 | UCITS | Si | Spese correnti | - |
| Nome del Gestore | - | Inc/Acc | Acc | Commissione di incentivo | - |
| Data Inizio Gestione | - | ISIN | IE0001SZEVN6 | | |
| NAV (30/01/2025) | EUR 4,77 | | | | |
| Patrimonio Netto (Mln) | 86,02 EUR | | | | |

(30/09/2024)