

# Mediolanum Best Brands India Opportunities L EUR Acc

## Categoria Morningstar™

Azionari India

## Benchmark Morningstar

Morningstar India Target Market Exposure N/A

NR USD

Usato nel Report

## Benchmark Dichiarato

N/A

## Morningstar Rating™

Senza rating

### Obiettivo d'Investimento Dichiarato

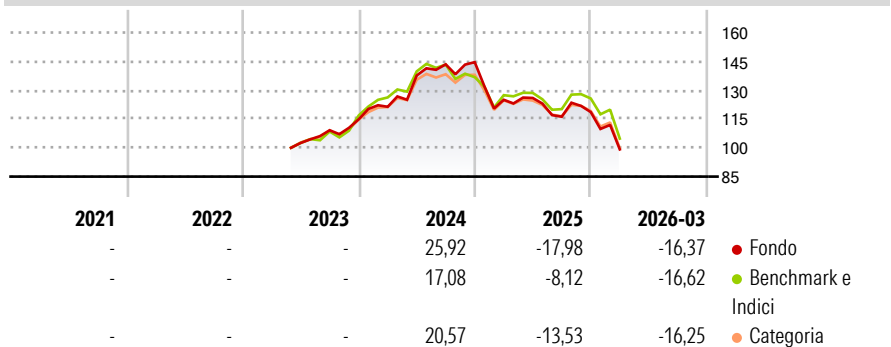
The investment objective of the Sub-Fund is to achieve capital appreciation over a long-term investment horizon. The Sub-Fund will seek to achieve its investment objective by primarily investing in equities and equity related securities of companies or entities whose principal offices are in India or global companies who undertake significant business activities in India or who derive a significant proportion of their income or revenues from India.

### Misure di Rischio

3Y Alpha	-	3Y Sharpe Ratio	-
3Y Beta	-	3Y Std Dev	-
3Y R-Squared	-	3Y Risk	-
3Y Info Ratio	-	5Y Risk	-
3Y Tracking Error	-	10Y Risk	-

Basati su Morningstar India Target Market Exposure NR USD (dove applicabile)

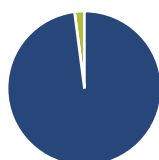
### Rendimenti



Rend. Cumulati %	Fondo	Bmk	Cat	Rendimenti Trimestrali %	Q1	Q2	Q3	Q4
3-Mesi	-1,69	-4,04	-2,86	2026	-16,37	-	-	-
6-Mesi	-13,00	-11,74	-12,72	2025	-13,55	0,76	-7,75	2,06
1-Anno	-12,17	-11,12	-12,02	2024	5,69	13,43	4,22	0,79
3-Anni Ann.ti	-	-	-	2023	-	-	6,44	5,22
5-Anni Ann.ti	-	-	-	2022	-	-	-	-
10-Anni Ann.ti	-	-	-					

Rendimenti aggiornati al 29/04/2026

### Portafoglio 31/12/2025



#### Asset Allocation %

- Azioni
- Obbligazioni
- Liquidità
- Altro

#### Netta

97,94  
0,00  
2,06  
0,00

#### Style Box Azionaria

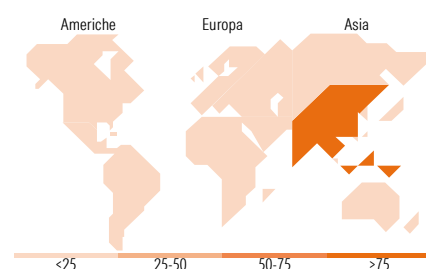


#### Mkt Cap %

**Fondo**  
Giant 39,38  
Large 35,93  
Medium 18,48  
Small 5,64  
Micro 0,56

#### Capitalizzazione media di mercato

**Fondo**  
Ave Mkt Cap EUR 13.116,8  
2



### Titoli principali

Nome	Settore	%
Nordea 1 - Indian Equity X EUR	-	16,79
ICICI Bank Ltd	🏦	4,03
Nifty 50 Future Jan 26	-	3,77
HDFC Bank Ltd	🏦	2,96
Infosys Ltd	💻	2,89
Reliance Industries Ltd	🔥	2,49
Hereford Fds IIFL Focused...	-	2,37
Mahindra & Mahindra Ltd	🏠	2,15
Bharti Airtel Ltd	📶	2,03
Bajaj Finance Ltd	🏦	1,97
% Primi 10 Titoli sul Patrimonio		41,45
Numero Complessivo di Titoli Azionari		122
Numero Complessivo di Titoli Obbligazionari		0

### Distribuzione Settoriale %

	Fondo
<b>Ciclico</b>	<b>58,21</b>
Materie Prime	8,00
Beni di Consumo Ciclici	17,05
Finanza	30,73
Immobiliare	2,44
<b>Sensibile</b>	<b>26,07</b>
Telecomunicazioni	4,16
Energia	3,59
Beni Industriali	6,88
Tecnologia	11,44
<b>Difensivo</b>	<b>15,72</b>
Beni Difensivi	5,07
Salute	9,39
Servizi di Pubblica Utilità	1,26

### Ripartizione Geografica %

	Fondo
<b>America</b>	<b>0,88</b>
Stati Uniti	0,88
Canada	0,00
America Latina e Centrale	0,00
<b>Europa</b>	<b>0,00</b>
Regno Unito	0,00
Europa Occidentale - Euro	0,00
Europa Occidentale - Non Euro	0,00
Europa dell'Est	0,00
Africa	0,00
Medio Oriente	0,00
<b>Asia</b>	<b>99,12</b>
Giappone	0,00
Australasia	0,00
Asia - Paesi Sviluppati	0,00
Asia - Emergente	99,12

### Anagrafica

Società di Gestione	Mediolanum International Funds Limited	Patrimonio Classe (Mln)	463,65 EUR	Investimento Min. Ingresso	-
Telefono	+353 1 2310800	(28/04/2026)		Investimento Min. Successivo	-
Web	www.mediolanuminternati.onalfunds.it/	Domicilio	IRLANDA	T.E.R.	3,94%
Data di Partenza	17/05/2023	Valuta del Fondo	EUR	Spese correnti	2,81%
Nome del Gestore	-	UCITS	Si	Commissione di incentivo	-
Data Inizio Gestione	-	Inc/Acc	Acc		
NAV (29/04/2026)	EUR 5,53	ISIN	IE000K6M6613		

# Mediolanum Best Brands India Opportunities L EUR Acc

Patrimonio Netto (Mln)

458,52 EUR

(31/12/2025)