

# BCC Investment Partners SICAV - Blackrock Time 2026 B EUR Acc

## Categoria Morningstar™

Bilanciati Altro

## Benchmark Morningstar

Not Categorized  
Usato nel Report

## Benchmark Dichiarato

N/A

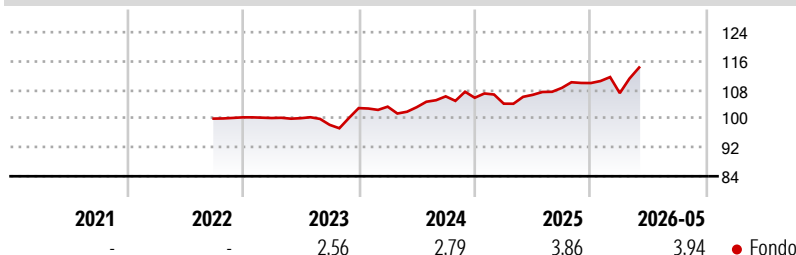
## Morningstar Rating™

Senza rating

### Obiettivo d'Investimento Dichiarato

The investment objective of the Sub-Fund is to achieve a total return in the medium to long term.

### Rendimenti



### Misure di Rischio

3Y Alpha	-	3Y Sharpe Ratio	0,31
3Y Beta	-	3Y Std Dev	5,47
3Y R-Squared	-	3Y Risk	-
3Y Info Ratio	-	5Y Risk	-
3Y Tracking Error	-	10Y Risk	-

### Rend. Cumulati %

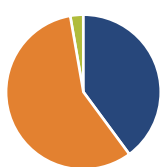
Periodo	Fondo
3-Mesi	6,01
6-Mesi	4,77
1-Anno	7,93
3-Anni Ann.ti	4,72
5-Anni Ann.ti	-
10-Anni Ann.ti	-

Rendimenti aggiornati al 25/06/2026

### Rendimenti

Periodo	Q1	Q2	Q3	Q4
<b>Trimestrali %</b>				
2026	-2,54	-	-	-
2025	-1,55	2,35	1,80	1,25
2024	0,39	-0,15	2,92	-0,37
2023	-0,18	-0,05	-1,84	4,73
2022	-	-	-	0,35

### Portafoglio 30/04/2026



#### Asset Allocation %

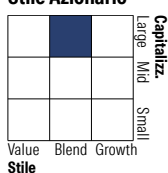
- Azioni
- Obbligazioni
- Liquidità
- Altro

#### Netta

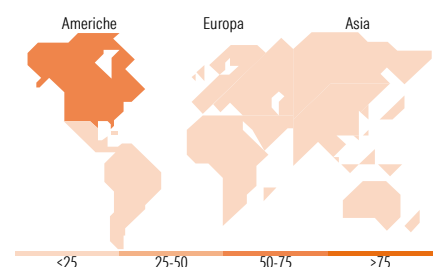
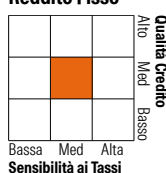
39,88  
57,38  
2,71  
0,03

### Morningstar Style Box®

#### Stile Azionario



#### Reddito Fisso



### Titoli principali

Nome	Settore	%
iShares \$ Trs Bd 7-10yr ETF...	-	12,75
iShares € Govt Bond Climate...	-	11,55
iShares MSCI USA Scrn ETF...	-	7,81
iShares € Corp Bd ESG SRL...	-	7,11
iShares MSCI USA SRI ETF EUR...	-	5,57
iShares € Green Bond ETF EUR...	-	5,02
iShares MSCI EM IMI Scrn ETF...	-	4,81
iShares Global HY Corp Bd...	-	4,78
iShares MSCI USA Scrn ETF...	-	4,73
iShares \$ Corp Bd ESG SRL...	-	4,59
% Primi 10 Titoli sul Patrimonio		68,72
Numero Complessivo di Titoli Azionari		0
Numero Complessivo di Titoli Obbligazionari		0

### Distribuzione Settoriale %

Settore	Fondo
Ciclico	25,29
Sensibile	53,09
Difensivo	21,62

### Fixed Income Sector Weightings %

Settore	Fondo
Governativo	63,95
Societario	31,02
Cartolarizzazioni	0,53
Enti Locali	0,00
Liquidità ed equivalenti	4,50
Derivati	0,00

### Ripartizione Geografica %

Regione	Fondo
<b>America</b>	<b>68,36</b>
Stati Uniti	66,34
Canada	0,45
America Latina e Centrale	1,57
<b>Europa</b>	<b>15,49</b>
Regno Unito	3,26
Europa Occidentale - Euro	7,06
Europa Occidentale - Non Euro	3,86
Europa dell'Est	0,27
Africa	0,36
Medio Oriente	0,68
<b>Asia</b>	<b>16,15</b>
Giappone	4,93
Australasia	0,08
Asia - Paesi Sviluppati	6,23
Asia - Emergente	4,91

### Anagrafica

Società di Gestione	BlackRock Investment Management (UK) Ltd.	Patrimonio Classe (Mln)	44,21 EUR	Investimento Min. Ingresso	1.000 EUR
Telefono	020 7743 3000	Domicilio	LUSSEMBURGO	Investimento Min. Successivo	-
Web	www.blackrock.co.uk	Valuta del Fondo	EUR	T.E.R.	-
Data di Partenza	20/09/2022	UCITS	Si	Spese correnti	1,41%
Nome del Gestore	-	Inc/Acc	Acc	Commissione di incentivo	0,00%
Data Inizio Gestione	-	ISIN	LU2455395504		
NAV (25/06/2026)	EUR 114,34				
Patrimonio Netto (Mln)	43,45 EUR				

(30/04/2026)

See disclosures for more details

© 2026 Morningstar Italia. Tutti i diritti sono riservati. Le informazioni qui contenute: (1) sono proprietà di Morningstar, (2) non possono essere copiate, (3) non costituiscono consiglio di investimento; (4) sono fornite con scopi informativi; (5) sono ritenute attendibili da Morningstar che, pertanto, ne garantisce il maggior grado di accuratezza e completezza possibile, fatto salvo il caso in cui queste Le siano state fornite in modo errato e/o non completo dalle relative società produttrici; (6) sono estratte dai dati del fondo disponibili e riferiti a date temporali diverse. Morningstar non è responsabile per qualunque danno o perdita derivante da qualunque uso delle informazioni e chi visiona tali informazioni sarà responsabile dell'uso che andrà a farne. Non vi è naturalmente garanzia alcuna che i risultati del passato trovino un riscontro nel futuro.