

Janus Henderson Capital Funds plc - US Forty Fund Class G2 USD

Categoria Morningstar™

Azionari USA Large Cap Growth

Benchmark Morningstar

Morningstar US Large-Mid Cap Broad

Growth NR USD

Usato nel Report

Benchmark Dichiarato

Russell 1000 Growth TR USD

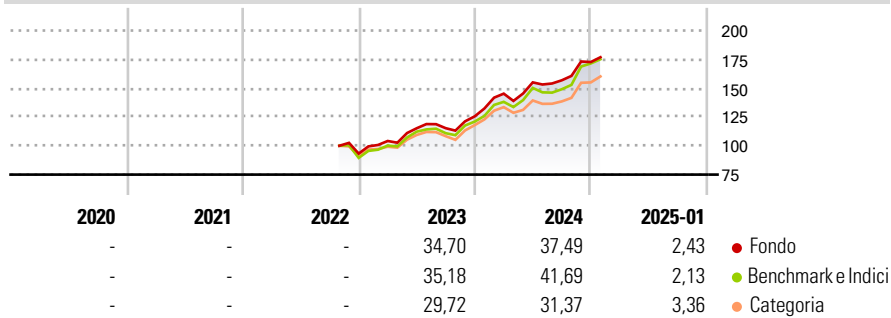
Morningstar Rating™

Senza rating

Obiettivo d'Investimento Dichiarato

Il Fondo si propone di realizzare l'incremento del capitale mediante investimenti in un portafoglio principale formato da 20-30 azioni ordinarie. Gli investimenti vengono effettuati prevalentemente sul mercato statunitense.

Rendimenti



Misure di Rischio

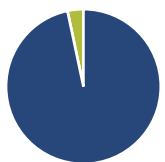
3Y Alpha	-	3Y Sharpe Ratio	-
3Y Beta	-	3Y Std Dev	-
3Y R-Squared	-	3Y Risk	-
3Y Info Ratio	-	5Y Risk	-
3Y Tracking Error	-	10Y Risk	-

Basati su Morningstar US Large-Mid Cap Broad Growth NR USD (dove applicabile)

Rend. Cumulati %	Fondo	Bmk	Cat	Rendimenti Trimestrali %	Q1	Q2	Q3	Q4
3-Mesi	4,36	7,74	8,97	2025	-	-	-	-
6-Mesi	24,72	31,34	27,91	2024	15,67	6,72	1,17	10,08
1-Anno	26,69	32,28	28,64	2023	11,72	10,62	0,05	8,93
3-Anni Ann.ti	-	-	-	2022	-	-	-	-
5-Anni Ann.ti	-	-	-	2021	-	-	-	-
10-Anni Ann.ti	-	-	-					

Rendimenti aggiornati al 07/02/2025

Portafoglio 31/01/2025



Asset Allocation %	Netta
Azioni	96,68
Obbligazioni	0,00
Liquidità	3,32
Altro	0,00

Style Box

Azionaria

Style	Value	Blend	Growth
Capitalizz.			

Capitalizzazione

media di mercato

Ave Mkt Cap USD

540.156,

62

Mkt Cap %

Fondo	Fondo
Giant	67,54
Large	20,08
Medium	10,65
Small	1,73
Micro	0,00

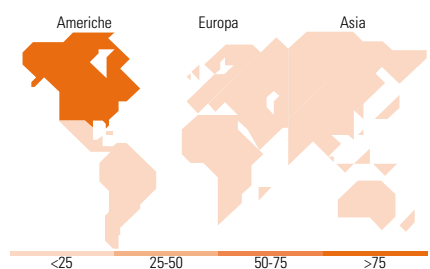
Capitalizzazione

media di mercato

Ave Mkt Cap USD

540.156,

62



Titoli principali

Nome	Settore	%
Microsoft Corp		9,18
Amazon.com Inc		8,56
Apple Inc		5,98
Meta Platforms Inc Class A		5,77
NVIDIA Corp		5,53
Alphabet Inc Class C		5,07
Mastercard Inc Class A		4,97
Broadcom Inc		3,59
Federal Home Loan Banks 0%		3,32
Oracle Corp		3,24
% Primi 10 Titoli sul Patrimonio		55,22
Numero Complessivo di Titoli Azionari		35
Numero Complessivo di Titoli Obbligazionari		0

Distribuzione Settoriale %

Distribuzione Settoriale %	Fondo
Ciclico	29,24
Materie Prime	1,03
Beni di Consumo Ciclici	16,75
Finanza	10,32
Immobiliare	1,14
Sensibile	56,66
Telecomunicazioni	12,55
Energia	-
Beni Industriali	5,55
Tecnologia	38,56
Difensivo	14,10
Beni Difensivi	1,87
Salute	12,22
Servizi di Pubblica Utilità	-

Ripartizione Geografica %

Ripartizione Geografica %	Fondo
America	95,29
Stati Uniti	92,15
Canada	1,20
America Latina e Centrale	1,94
Europa	1,66
Regno Unito	0,00
Europa Occidentale - Euro	1,66
Europa Occidentale - Non Euro	0,00
Europa dell'Est	0,00
Africa	0,00
Medio Oriente	0,00
Asia	3,05
Giappone	0,00
Australasia	0,00
Asia - Paesi Sviluppati	3,05
Asia - Emergente	0,00

Anagrafica

Società di Gestione	Janus Henderson Investors	Patrimonio Classe (Mln)	0,01 USD	Investimento Min. Ingresso	50.000.000 USD
Telefono	8002270486	(07/02/2025)		Investimento Min. Successivo	100 USD
Web	www.janushenderson.com	Domicilio	IRLANDA	T.E.R.	0,51%
Data di Partenza	11/10/2022	Valuta del Fondo	USD	Spese correnti	0,50%
Nome del Gestore	-	UCITS	Si	Commissione di incentivo	-
Data Inizio Gestione	28/04/2017	Inc/Acc	Acc		
NAV (07/02/2025)	USD 19,59	ISIN	IE0005BJK3Q0		
Patrimonio Netto (Mln)	1.230,85 USD				

(31/01/2025)