

Janus Henderson Capital Funds plc - Global Technology and Innovation Fund

Categoria Morningstar™
Class G2 HEUR

Benchmark Morningstar
Not Categorized
Usato nel Report

Benchmark Dichiarato
MSCI ACWI/Information Technology NR
USD

Morningstar Rating™
Senza rating

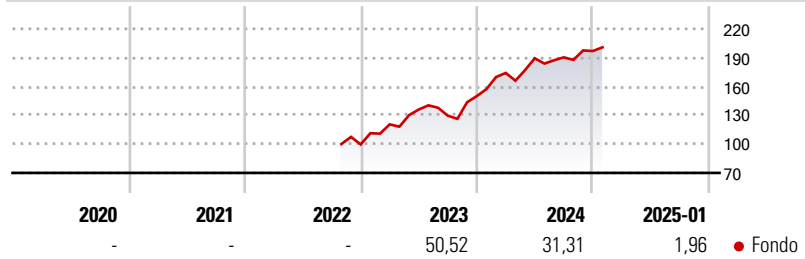
Obiettivo d'Investimento Dichiarato

Il Comparto ha come obiettivo di investimento la crescita a lungo termine del capitale e persegue il proprio obiettivo investendo prevalentemente in titoli azionari di società di qualunque paese selezionate per il loro potenziale di crescita. Il Comparto investirà prevalentemente in titoli di aziende che il competente Sub-Consulente per gli investimenti ritiene trarranno significativi vantaggi dai miglioramenti e dalle innovazioni della tecnologia.

Misure di Rischio

3Y Alpha	-	3Y Sharpe Ratio	-
3Y Beta	-	3Y Std Dev	-
3Y R-Squared	-	3Y Risk	-
3Y Info Ratio	-	5Y Risk	-
3Y Tracking Error	-	10Y Risk	-

Rendimenti



Rend. Cumulati %

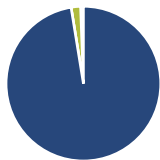
	Fondo
3-Mesi	5,64
6-Mesi	15,66
1-Anno	23,00
3-Anni Ann.ti	-
5-Anni Ann.ti	-
10-Anni Ann.ti	-

Rendimenti aggiornati al 04/02/2025

Rendimenti

	Q1	Q2	Q3	Q4
Trimestrali %				
2025	-	-	-	-
2024	16,09	8,74	0,55	3,45
2023	21,02	12,77	-4,63	15,64
2022	-	-	-	-
2021	-	-	-	-

Portafoglio 31/12/2024



Asset Allocation %

Azioni	97,44
Obbligazioni	0,00
Liquidità	1,97
Altro	0,59

Style Box

Azionaria

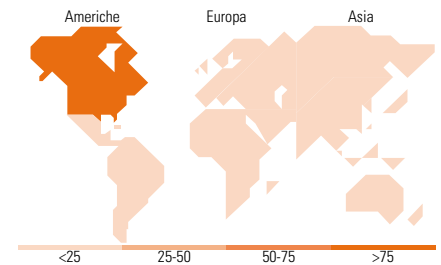
Value	Blend	Growth	Style
Small	Mid	Large	Capitaliz.

Mkt Cap %

Fondo	65,96
Giant	22,18
Large	7,64
Medium	3,95
Small	0,26
Micro	0,26

Capitalizzazione media di mercato

Fondo	443.099,24
Ave Mkt Cap USD	



Titoli principali

Nome	Settore	%
Apple Inc	📱	9,18
NVIDIA Corp	📱	9,13
Taiwan Semiconductor...	📱	8,12
Microsoft Corp	📱	7,74
Alphabet Inc Class C	📱	4,26
Broadcom Inc	📱	4,05
Amazon.com Inc	📱	3,44
Constellation Software Inc	📱	3,14
ASML Holding NV	📱	3,06
Oracle Corp	📱	2,71
% Primi 10 Titoli sul Patrimonio		54,83
Numero Complessivo di Titoli Azionari		71
Numero Complessivo di Titoli Obbligazionari		0

Distribuzione Settoriale %

	Fondo
Ciclico	11,52
Materie Prime	-
Beni di Consumo Ciclici	8,44
Finanza	2,40
Immobiliare	0,69
Sensibile	88,16
Telecomunicazioni	10,45
Energia	-
Beni Industriali	0,14
Tecnologia	77,57
Difensivo	0,31
Beni Difensivi	-
Salute	-
Servizi di Pubblica Utilità	0,31

Ripartizione Geografica %

	Fondo
America	85,16
Stati Uniti	78,64
Canada	4,96
America Latina e Centrale	1,56
Europa	4,49
Regno Unito	0,00
Europa Occidentale - Euro	4,03
Europa Occidentale - Non Euro	0,00
Europa dell'Est	0,00
Africa	0,00
Medio Oriente	0,45
Asia	10,35
Giappone	0,00
Australasia	0,00
Asia - Paesi Sviluppati	8,34
Asia - Emergente	2,01

Anagrafica

Società di Gestione	Janus Henderson Investors	Patrimonio Classe (Mln)	0,01 EUR	Investimento Min. Ingresso	50.000.000 USD
Telefono	8002270486	(04/02/2025)		Investimento Min. Successivo	100 USD
Web	www.janushenderson.com	Domicilio	IRLANDA	T.E.R.	0,70%
Data di Partenza	11/10/2022	Valuta del Fondo	EUR	Spese correnti	0,70%
Nome del Gestore	-	UCITS	Si	Commissione di incentivo	-
Data Inizio Gestione	12/01/2016	Inc/Acc	Acc		
NAV (04/02/2025)	EUR 21,34	ISIN	IE000FXF8HX8		
Patrimonio Netto (Mln)	517,44 USD				

(31/12/2024)