

T. Rowe Price Funds SICAV - US Impact Equity Fund A USD

Categoria Morningstar™

Azionari USA Large Cap Blend

Benchmark Morningstar

Morningstar US Large-Mid Cap NR USD

Usato nel Report

Benchmark Dichiarato

S&P 500 NR USD

Morningstar Rating™

Senza rating

Obiettivo d'Investimento Dichiarato

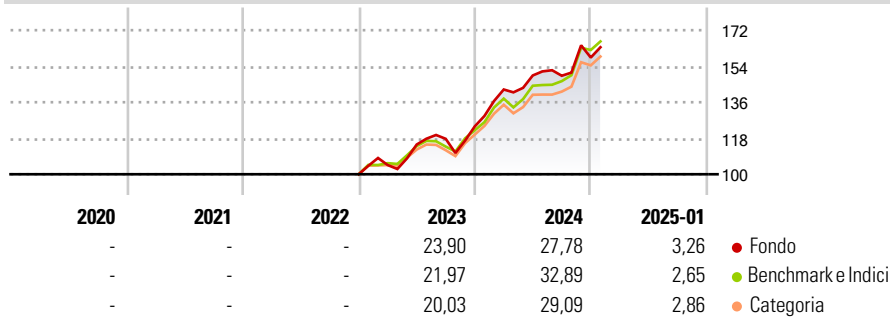
To have a positive impact on the environment and society by investing primarily in sustainable investments, where the companies' current or future business activities are expected to generate a positive impact whilst at the same time seeking to increase the value of its shares, over the long term, through growth in the value of its investments.

Misure di Rischio

3Y Alpha	-	3Y Sharpe Ratio	-
3Y Beta	-	3Y Std Dev	-
3Y R-Squared	-	3Y Risk	-
3Y Info Ratio	-	5Y Risk	-
3Y Tracking Error	-	10Y Risk	-

Basati su Morningstar US Large-Mid Cap NR USD (dove applicabile)

Rendimenti



Rend. Cumulati %	Fondo	Bmk	Cat	Rendimenti Trimestrali %	Q1	Q2	Q3	Q4
3-Mesi	6,37	11,69	9,95	2025	-	-	-	-
6-Mesi	10,89	20,23	16,88	2024	14,90	4,93	-0,09	6,09
1-Anno	23,29	28,42	25,56	2023	4,59	9,81	2,49	5,25
3-Anni Ann.ti	-	-	-	2022	-	-	-	-
5-Anni Ann.ti	-	-	-	2021	-	-	-	-
10-Anni Ann.ti	-	-	-					

Rendimenti aggiornati al 04/02/2025

Portafoglio 31/12/2024

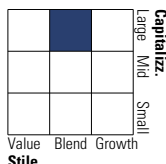


Asset Allocation %

Azioni	99,29
Obbligazioni	0,00
Liquidità	0,71
Altro	0,00

Style Box

Azionaria



Capitalizzazione

media di mercato

Ave Mkt Cap USD

76.219,7

2

Mkt Cap %

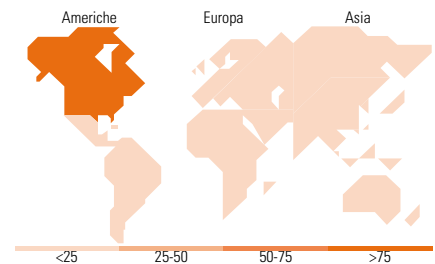
Giant	19,35
Large	34,36
Medium	40,30
Small	5,99
Micro	0,00

Capitalizzazione media di mercato

Ave Mkt Cap USD

76.219,7

2



Titoli principali

Nome	Settore	%
NVIDIA Corp	ICT	7,67
eBay Inc	Retail	5,77
GoDaddy Inc Class A	ICT	5,74
Popular Inc	Media	4,13
Eli Lilly and Co	Pharma	4,08
PayPal Holdings Inc	Finanza	3,68
Deere & Co	Macchine	2,79
Tesla Inc	Automobili	2,73
Hologic Inc	Pharma	2,66
PG&E Corp	Energia	2,42
% Primi 10 Titoli sul Patrimonio		41,69
Numero Complessivo di Titoli Azionari		53
Numero Complessivo di Titoli Obbligazionari		0

Distribuzione Settoriale %

	Fondo
Ciclico	27,27
Materie Prime	1,26
Beni di Consumo Ciclici	12,03
Finanza	13,13
Immobiliare	0,85
Sensibile	46,55
Telecomunicazioni	-
Energia	-
Beni Industriali	12,21
Tecnologia	34,34
Difensivo	26,19
Beni Difensivi	2,35
Salute	19,52
Servizi di Pubblica Utilità	4,32

Ripartizione Geografica %

	Fondo
America	98,97
Stati Uniti	92,72
Canada	0,00
America Latina e Centrale	6,26
Europa	1,03
Regno Unito	1,03
Europa Occidentale - Euro	0,00
Europa Occidentale - Non Euro	0,00
Europa dell'Est	0,00
Africa	0,00
Medio Oriente	0,00
Asia	0,00
Giappone	0,00
Australasia	0,00
Asia - Paesi Sviluppati	0,00
Asia - Emergente	0,00

Anagrafica

Società di Gestione	T. Rowe Price (Luxembourg) Management S.à r.l.	Patrimonio Classe (Mln)	0,65 USD	Investimento Min. Ingresso	1.000 EUR
Telefono	+441268466339	Domicilio	LUSSEMBURGO	Investimento Min. Successivo	100 EUR
Web	www.troweprice.com	Valuta del Fondo	USD	T.E.R.	-
Data di Partenza	14/11/2022	UCITS	Si	Spese correnti	1,67%
Nome del Gestore	-	Inc/Acc	Acc	Commissione di incentivo	-
Data Inizio Gestione	14/11/2022	ISIN	LU2531917750		
NAV (04/02/2025)	USD 14,68				
Patrimonio Netto (Mln)	107,27 USD				

(31/12/2024)