

# T. Rowe Price Funds SICAV - Future of Finance Equity Fund A USD

## Categoria Morningstar™

Azionari Settore Servizi Finanziari

## Benchmark Morningstar

Morningstar Global Financial Services

Target Market Exposure NR USD

Usato nel Report

## Benchmark Dichiarato

MSCI ACWI NR USD

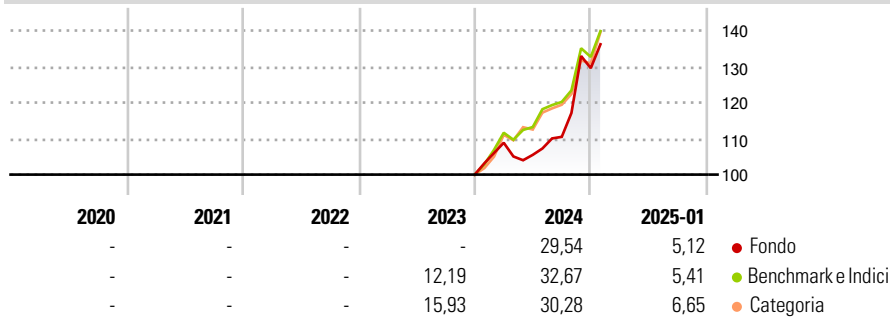
## Morningstar Rating™

Senza rating

### Obiettivo d'Investimento Dichiarato

To increase the value of its shares, over the long term, through growth in the value of its investments.

### Rendimenti



### Misure di Rischio

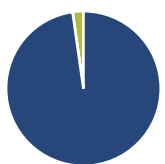
3Y Alpha	-	3Y Sharpe Ratio	-
3Y Beta	-	3Y Std Dev	-
3Y R-Squared	-	3Y Risk	-
3Y Info Ratio	-	5Y Risk	-
3Y Tracking Error	-	10Y Risk	-

Basati su Morningstar Global Financial Services Target Market Exposure NR USD (dove applicabile)

Rend. Cumulati %	Fondo	Bmk	Cat	Rendimenti Trimestrali %	Q1	Q2	Q3	Q4
3-Mesi	14,69	12,97	13,92	2025	-	-	-	-
6-Mesi	31,45	23,93	24,23	2024	8,84	-3,09	4,74	17,25
1-Anno	31,37	34,65	36,07	2023	-	-	-	-
3-Anni Ann.ti	-	-	-	2022	-	-	-	-
5-Anni Ann.ti	-	-	-	2021	-	-	-	-
10-Anni Ann.ti	-	-	-					

Rendimenti aggiornati al 04/02/2025

### Portafoglio 31/12/2024



Asset Allocation %	Netta
Azioni	97,75
Obbligazioni	0,00
Liquidità	2,25
Altro	0,00

### Style Box

#### Azionaria

Capitalizza	Large	Mid	Small
Value			
Blend			
Growth			

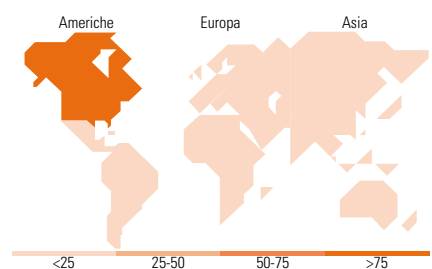
Style

### Mkt Cap %

Fondo	Fondo
Giant	19,51
Large	19,28
Medium	37,26
Small	18,37
Micro	5,56

### Capitalizzazione media di mercato

Fondo	Fondo
Ave Mkt Cap USD	28.679,2
	1



### Titoli principali

Nome	Settore	%
Fiserv Inc		4,84
Mastercard Inc Class A		4,69
Visa Inc Class A		4,62
Corpay Inc		4,55
London Stock Exchange Group...		3,90
Payoneer Global Inc		2,91
Tradeweb Markets Inc		2,67
Adyen NV		2,56
First Advantage Corp		2,48
Paycor HCM Inc		2,39
% Primi 10 Titoli sul Patrimonio		35,60
Numero Complessivo di Titoli Azionari		87
Numero Complessivo di Titoli Obbligazionari		0

### Distribuzione Settoriale %

Fondo	Fondo
<b>Ciclico</b>	<b>40,10</b>
Materie Prime	-
Beni di Consumo Ciclici	2,73
Finanza	37,20
Immobiliare	0,17
<b>Sensibile</b>	<b>59,90</b>
Telecomunicazioni	5,21
Energia	-
Beni Industriali	9,51
Tecnologia	45,18
<b>Difensivo</b>	<b>0,00</b>
Beni Difensivi	-
Salute	-
Servizi di Pubblica Utilità	-

### Ripartizione Geografica %

Fondo	Fondo
<b>America</b>	<b>81,80</b>
Stati Uniti	76,91
Canada	2,02
America Latina e Centrale	2,87
<b>Europa</b>	<b>13,88</b>
Regno Unito	5,55
Europa Occidentale - Euro	4,56
Europa Occidentale - Non Euro	3,21
Europa dell'Est	0,00
Africa	0,00
Medio Oriente	0,55
<b>Asia</b>	<b>4,32</b>
Giappone	0,41
Australasia	0,60
Asia - Paesi Sviluppati	0,00
Asia - Emergente	3,30

### Anagrafica

Società di Gestione	T. Rowe Price (Luxembourg) Management S.à r.l.	Patrimonio Classe (Mln)	0,01 USD	Investimento Min. Ingresso	2.500.000 EUR
Telefono	+441268466339	(04/02/2025)		Investimento Min. Successivo	100 EUR
Web	www.troweprice.com	Domicilio	LUSSEMBURGO	T.E.R.	-
Data di Partenza	17/10/2022	Valuta del Fondo	USD	Spese correnti	1,79%
Nome del Gestore	-	UCITS	Si	Commissione di incentivo	-
Data Inizio Gestione	01/04/2023	Inc/Acc	Acc		
NAV (04/02/2025)	USD 16,79	ISIN	LU2531918055		
Patrimonio Netto (Mln)	3,14 USD				

(31/12/2024)