

T. Rowe Price Funds SICAV - US All-Cap Opportunities Equity Fund A USD

Categoria Morningstar™

Azionari USA Mid Cap

Benchmark Morningstar

Morningstar US Market Extended NR USD

Usato nel Report

Benchmark Dichiarato

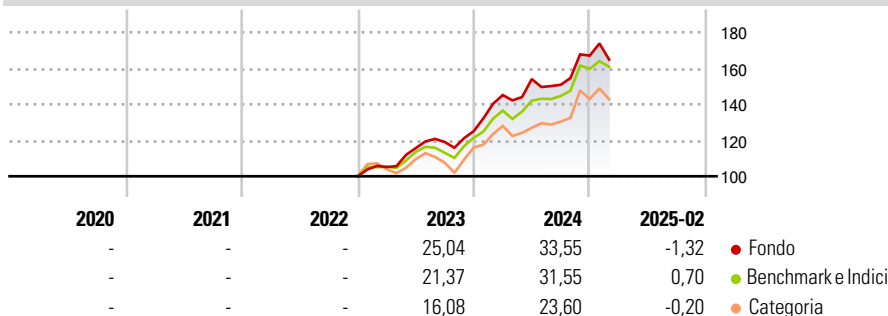
Russell 3000 TR USD

Morningstar Rating™

Senza rating

Obiettivo d'Investimento Dichiarato

To increase the value of its shares, over the long term, through growth in the value of its investments.

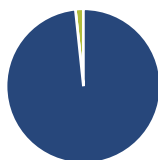
Rendimenti

Misure di Rischio

3Y Alpha	-	3Y Sharpe Ratio	-
3Y Beta	-	3Y Std Dev	-
3Y R-Squared	-	3Y Risk	-
3Y Info Ratio	-	5Y Risk	-
3Y Tracking Error	-	10Y Risk	-

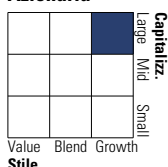
Basati su Morningstar US Market Extended NR USD (dove applicabile)

Rend. Cumulati %	Fondo	Bmk	Cat	Rendimenti Trimestrali %	Q1	Q2	Q3	Q4
3-Mesi	-13,76	-12,67	-14,56	2025	-	-	-	-
6-Mesi	0,44	1,53	1,70	2024	16,04	6,11	-2,06	10,74
1-Anno	5,04	8,93	3,82	2023	5,13	9,96	2,96	5,05
3-Anni Ann.ti	-	-	-	2022	-	-	-	-
5-Anni Ann.ti	-	-	-	2021	-	-	-	-
10-Anni Ann.ti	-	-	-					

Rendimenti aggiornati al 11/03/2025

Portafoglio 31/01/2025


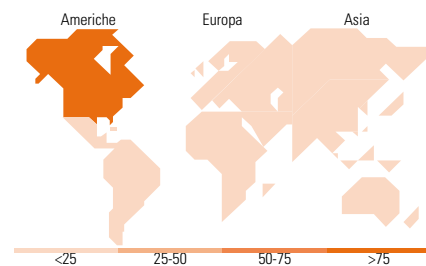
Asset Allocation %	Netta
● Azioni	98,33
● Obbligazioni	0,00
● Liquidità	1,67
● Altro	0,00

Style Box Azionaria

Mkt Cap %

Fondo	Fondo
Giant	48,77
Large	25,94
Medium	16,99
Small	7,29
Micro	1,02

Capitalizzazione media di mercato

Ave Mkt Cap USD	270.552,65
-----------------	------------


Titoli principali

Nome	Settore	%
Microsoft Corp	Software	6,93
NVIDIA Corp	Semiconduttori	5,51
Apple Inc	Software	4,86
Amazon.com Inc	E-commerce	4,55
Alphabet Inc Class C	Software	4,49
Meta Platforms Inc Class A	Software	3,30
Visa Inc Class A	Finanza	2,61
GE Aerospace	Aerospazio	1,98
Netflix Inc	Media	1,96
Carvana Co Class A	Automobili	1,88
% Primi 10 Titoli sul Patrimonio		38,08
Numero Complessivo di Titoli Azionari		94
Numero Complessivo di Titoli Obbligazionari		0

Distribuzione Settoriale %

Fondo	Fondo
Ciclico	33,33
Materie Prime	1,04
Beni di Consumo Ciclici	16,85
Finanza	14,88
Immobiliare	0,56
Sensibile	50,22
Telecomunicazioni	12,42
Energia	1,56
Beni Industriali	7,28
Tecnologia	28,97
Difensivo	16,45
Beni Difensivi	1,66
Salute	12,67
Servizi di Pubblica Utilità	2,12

Ripartizione Geografica %

Fondo	Fondo
America	95,27
Stati Uniti	93,52
Canada	1,10
America Latina e Centrale	0,64
Europa	2,63
Regno Unito	0,12
Europa Occidentale - Euro	0,67
Europa Occidentale - Non Euro	1,83
Europa dell'Est	0,00
Africa	0,00
Medio Oriente	0,00
Asia	2,11
Giappone	0,00
Australasia	0,00
Asia - Paesi Sviluppati	1,76
Asia - Emergente	0,35

Anagrafica

Società di Gestione	T. Rowe Price (Luxembourg) Management S.à r.l.	Patrimonio Classe (Mln)	2,56 USD	Investimento Min. Ingresso	1.000 USD
Telefono	+441268466339	Domicilio	LUSSEMBURGO	Investimento Min. Successivo	100 USD
Web	www.troweprice.com	Valuta del Fondo	USD	T.E.R.	-
Data di Partenza	17/10/2022	UCITS	Si	Spese correnti	1,77%
Nome del Gestore	-	Inc/Acc	Acc	Commissione di incentivo	-
Data Inizio Gestione	17/10/2022	ISIN	LU2531918303		
NAV (11/03/2025)	USD 15,65				
Patrimonio Netto (Mln)	61,36 USD				

(31/01/2025)