

T. Rowe Price Funds SICAV - US All-Cap Opportunities Equity Fund Q

Categoria Morningstar™

Azionari USA Mid Cap

Benchmark Morningstar

Morningstar US Market Extended NR USD

Usato nel Report

Benchmark Dichiarato

Russell 3000 TR USD

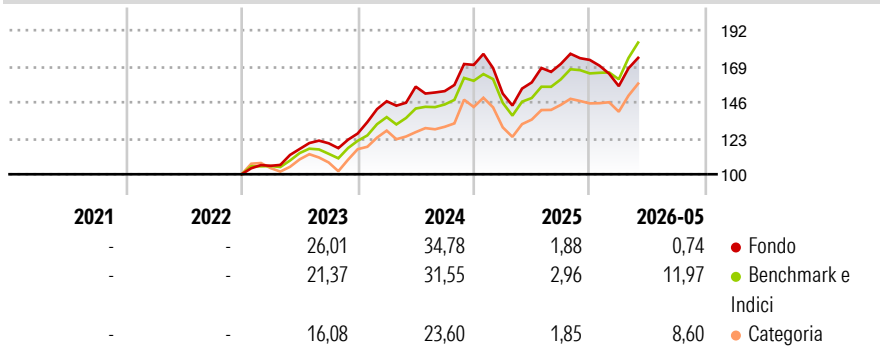
Morningstar Rating™

★★★

Obiettivo d'Investimento Dichiarato

The investment objective of the fund is to increase the value of its shares, over the long term, through growth in the value of its investments.

Rendimenti



Misure di Rischio

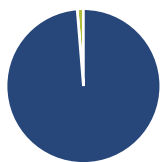
3Y Alpha	-2,19	3Y Sharpe Ratio	0,88
3Y Beta	0,96	3Y Std Dev	14,64
3Y R-Squared	85,52	3Y Risk	-Med
3Y Info Ratio	-0,64	5Y Risk	-
3Y Tracking Error	5,46	10Y Risk	-

Basati su Morningstar US Market Extended NR USD (dove applicabile)

Rend. Cumulati %	Fondo	Bmk	Cat	Rendimenti Trimestrali %	Q1	Q2	Q3	Q4
3-Mesi	9,35	15,72	15,50	2026	-9,68	-	-	-
6-Mesi	0,08	10,90	9,87	2025	-10,78	4,69	7,43	1,53
1-Anno	10,07	24,82	22,53	2024	16,36	6,37	-1,85	10,95
3-Anni Ann.ti	14,83	18,64	15,83	2023	5,40	10,18	3,13	5,21
5-Anni Ann.ti	-	-	-	2022	-	-	-	-
10-Anni Ann.ti	-	-	-					

Rendimenti aggiornati al 26/06/2026

Portafoglio 31/05/2026



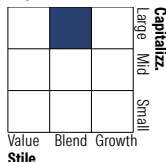
Asset Allocation %

Azioni	98,70
Obbligazioni	0,00
Liquidità	1,30
Altro	0,00

Netta

Netta	98,70
Obbligazioni	0,00
Liquidità	1,30
Altro	0,00

Style Box Azionaria

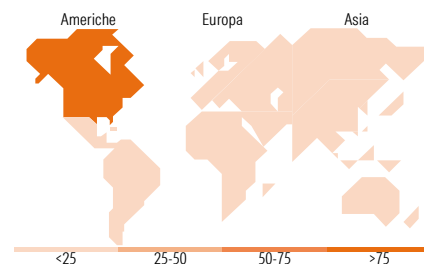


Mkt Cap %

Giant	44,71
Large	32,08
Medium	15,66
Small	7,44
Micro	0,11

Capitalizzazione media di mercato

Ave Mkt Cap USD	407.310,46
-----------------	------------



Titoli principali

Nome	Settore	%
NVIDIA Corp	📄	8,71
Apple Inc	📄	6,95
Alphabet Inc Class C	📄	5,66
Broadcom Inc	📄	3,95
Microsoft Corp	📄	3,82
Amazon.com Inc	📄	3,35
Visa Inc Class A	📄	2,83
Meta Platforms Inc Class A	📄	2,64
JPMorgan Chase & Co	📄	2,17
Sea Ltd ADR	📄	2,10
% Primi 10 Titoli sul Patrimonio		42,18
Numero Complessivo di Titoli Azionari		76
Numero Complessivo di Titoli Obbligazionari		0

Distribuzione Settoriale %

	Fondo
Ciclico	31,34
Materie Prime	2,43
Beni di Consumo Ciclici	14,95
Finanza	12,70
Immobiliare	1,26
Sensibile	57,45
Telecomunicazioni	10,32
Energia	3,54
Beni Industriali	8,21
Tecnologia	35,37
Difensivo	11,21
Beni Difensivi	-
Salute	9,22
Servizi di Pubblica Utilità	1,99

Ripartizione Geografica %

	Fondo
America	94,34
Stati Uniti	93,76
Canada	0,58
America Latina e Centrale	0,00
Europa	1,16
Regno Unito	0,00
Europa Occidentale - Euro	0,00
Europa Occidentale - Non Euro	1,16
Europa dell'Est	0,00
Africa	0,00
Medio Oriente	0,00
Asia	4,50
Giappone	0,00
Australasia	0,00
Asia - Paesi Sviluppati	4,50
Asia - Emergente	0,00

Anagrafica

Società di Gestione	T. Rowe Price (Luxembourg) Management S.à r.l.	Patrimonio Classe (Mln)	0,61 USD	Investimento Min. Ingresso	-
Telefono	+441268466339	(26/06/2026)		Investimento Min. Successivo	100 USD
Web	www.troweprice.com	Domicilio	LUSSEMBURGO	T.E.R.	0,92%
Data di Partenza	17/10/2022	Valuta del Fondo	USD	Spese correnti	0,92%
Nome del Gestore	-	UCITS	Si	Commissione di incentivo	-
Data Inizio Gestione	17/10/2022	Inc/Acc	Acc		
NAV (26/06/2026)	USD 19,25	ISIN	LU2531918568		
Patrimonio Netto (Mln)	51,25 USD				

(31/05/2026)

[See disclosures for more details](#)

© 2026 Morningstar Italia. Tutti i diritti sono riservati. Le informazioni qui contenute: (1) sono proprietà di Morningstar, (2) non possono essere copiate, (3) non costituiscono consiglio di investimento; (4) sono fornite con scopi informativi; (5) sono ritenute attendibili da Morningstar che, pertanto, ne garantisce il maggior grado di accuratezza e completezza possibile, fatto salvo il caso in cui queste Le siano state fornite in modo errato e/o non completo dalle relative società produttrici; (6) sono estratte dai dati del fondo disponibili e riferiti a date temporali diverse. Morningstar non è responsabile per qualunque danno o perdita derivante da qualunque uso delle informazioni e chi visiona tali informazioni sarà responsabile dell'uso che andrà a farne. Non vi è naturalmente garanzia alcuna che i risultati del passato trovino un riscontro nel futuro.