

# JSS Investmentfondi II - JSS Sustainable Equity - Future Health M USD acc

## Categoria Morningstar™

Azionari Settore Salute

## Benchmark Morningstar

Morningstar Global Healthcare Target

Market Exposure NR USD

Usato nel Report

## Benchmark Dichiarato

No benchmark

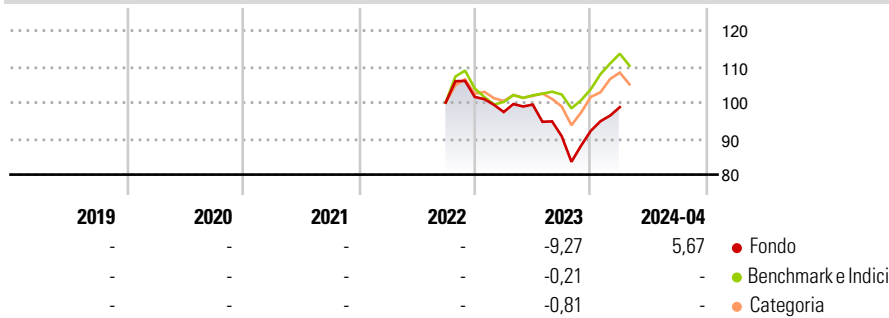
## Morningstar Rating™

Senza rating

### Obiettivo d'Investimento Dichiarato

The investment objective of the fund is to achieve long-term capital growth. The Reference Currency of the Sub-Fund is the US Dollar (USD).

### Rendimenti



### Misure di Rischio

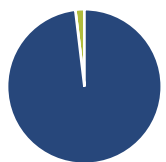
3Y Alpha	-	3Y Sharpe Ratio	-
3Y Beta	-	3Y Std Dev	-
3Y R-Squared	-	3Y Risk	-
3Y Info Ratio	-	5Y Risk	-
3Y Tracking Error	-	10Y Risk	-

Basati su Morningstar Global Healthcare Target Market Exposure NR USD (dove applicabile)

Rend. Cumulati %	Fondo	Bmk	Cat	Rendimenti Trimestrali %	Q1	Q2	Q3	Q4
3-Mesi	1,29	3,15	3,69	2025	-	-	-	-
6-Mesi	17,33	0,85	3,35	2024	7,14	-	-	-
1-Anno	-2,42	8,28	8,52	2023	-4,11	2,11	-8,86	1,67
3-Anni Ann.ti	-	-	-	2022	-	-	-	1,56
5-Anni Ann.ti	-	-	-	2021	-	-	-	-
10-Anni Ann.ti	-	-	-					

Rendimenti aggiornati al 29/04/2024

### Portafoglio 31/12/2024



Asset Allocation %	Netta
Azioni	98,11
Obbligazioni	0,00
Liquidità	1,89
Altro	0,00

### Style Box

#### Azionaria

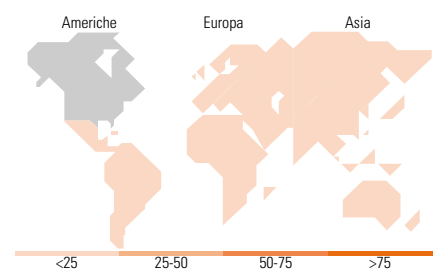
Capitalizz.	Value	Blend	Growth
Large			
Mid			
Small			

#### Capitalizzazione media di mercato

Mkt Cap %	Fondo
Giant	28,54
Large	45,52
Medium	18,31
Small	6,30
Micro	1,33

### Distribuzione Settoriale %

Distribuzione Settoriale %	Fondo
<b>Ciclico</b>	<b>0,00</b>
Materie Prime	-
Beni di Consumo Ciclici	-
Finanza	-
Immobiliare	-
<b>Sensibile</b>	<b>1,00</b>
Telecomunicazioni	-
Energia	-
Beni Industriali	-
Tecnologia	1,00
<b>Difensivo</b>	<b>99,00</b>
Beni Difensivi	-
Salute	99,00
Servizi di Pubblica Utilità	-



### Titoli principali

Nome	Settore	%
Eli Lilly and Co	+	6,53
UnitedHealth Group Inc	+	6,04
Danaher Corp	+	5,59
Sanofi SA	+	5,11
Boston Scientific Corp	+	4,97
Johnson & Johnson	+	4,55
Gilead Sciences Inc	+	4,00
AstraZeneca PLC	+	3,82
Novo Nordisk AS Class B	+	3,66
UCB SA	+	3,24
% Primi 10 Titoli sul Patrimonio		47,51
Numero Complessivo di Titoli Azionari		40
Numero Complessivo di Titoli Obbligazionari		0

### Ripartizione Geografica %

Ripartizione Geografica %	Fondo
<b>America</b>	<b>74,54</b>
Stati Uniti	73,93
Canada	0,62
America Latina e Centrale	0,00
<b>Europa</b>	<b>25,46</b>
Regno Unito	3,89
Europa Occidentale - Euro	13,69
Europa Occidentale - Non Euro	7,87
Europa dell'Est	0,00
Africa	0,00
Medio Oriente	0,00
<b>Asia</b>	<b>0,00</b>
Giappone	0,00
Australasia	0,00
Asia - Paesi Sviluppati	0,00
Asia - Emergente	0,00

### Anagrafica

Società di Gestione	J. Safra Sarasin Fund Management (Luxembourg) S.A.	Patrimonio Classe (Mln)	0,19 USD	Investimento Min. Ingresso	-
		(28/03/2024)		Investimento Min. Successivo	-
		Domicilio	LUSSEMBURGO	T.E.R.	0,27%
Telefono	-	Valuta del Fondo	USD	Spese correnti	0,28%
Web	www.jsafarasarasin.com/	UCITS	Si	Commissione di incentivo	-
Data di Partenza	14/09/2022	Inc/Acc	Acc		
Nome del Gestore	Simone Poma	ISIN	LU2041628590		
Data Inizio Gestione	01/07/2024				
NAV (29/04/2024)	USD 103,38				

# JSS Investmentfonds II - JSS Sustainable Equity - Future Health M USD acc

Patrimonio Netto (Mln) 115,00 CHF

(31/12/2024)