

# iShares North America Equity Index Fund (LU) A2 EUR

## Categoria Morningstar™

Azionari USA Large Cap Blend

## Benchmark Morningstar

Morningstar US Large-Mid Cap NR USD  
Usato nel Report

## Benchmark Dichiarato

MSCI North America NR USD

## Morningstar Rating™

★★★

### Obiettivo d'Investimento Dichiarato

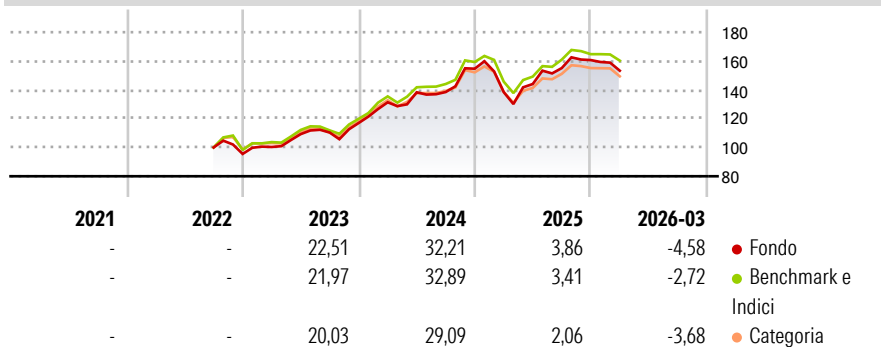
Il Fondo mira a conseguire un rendimento sull'investimento mediante una combinazione di crescita del capitale e reddito sulle attività del Fondo, che rispecchi il rendimento dell'indice MSCI North America preso come indice di riferimento del Fondo. Il Fondo mira ad investire per quanto possibile e fattibile nei titoli azionari (quali azioni) che compongono l'indice di riferimento. L'indice di riferimento misura il rendimento di titoli azionari emessi da società ad alta e media capitalizzazione dei mercati di Stati Uniti e Canada ed è un indice ponderato per capitalizzazione di mercato rettificata al flottante. Rettificata al flottante significa che per il calcolo dell'indice di riferimento vengono utilizzate solo le azioni immediatamente...

### Misure di Rischio

3Y Alpha	-0,64	3Y Sharpe Ratio	0,88
3Y Beta	1,03	3Y Std Dev	13,92
3Y R-Squared	91,81	3Y Risk	+Med
3Y Info Ratio	-0,12	5Y Risk	-
3Y Tracking Error	3,79	10Y Risk	-

Basati su Morningstar US Large-Mid Cap NR USD (dove applicabile)

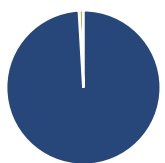
### Rendimenti



Rend. Cumulati %	Fondo	Bmk	Cat	Rendimenti Trimestrali %	Q1	Q2	Q3	Q4
3-Mesi	3,54	4,27	2,97	2026	-4,58	-	-	-
6-Mesi	4,41	4,93	4,21	2025	-10,51	4,07	7,68	3,56
1-Anno	28,71	27,90	25,92	2024	12,27	5,29	0,12	11,70
3-Anni Ann.ti	18,26	19,07	16,73	2023	5,06	8,89	1,05	5,99
5-Anni Ann.ti	-	-	-	2022	-	-	-	-4,52
10-Anni Ann.ti	-	-	-					

Rendimenti aggiornati al 24/04/2026

### Portafoglio 31/03/2026



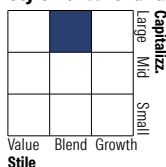
#### Asset Allocation %

● Azioni	99,06
● Obbligazioni	0,00
● Liquidità	0,94
● Altro	0,00

#### Netta

99,06
0,00
0,94
0,00

#### Style Box Azionaria



#### Mkt Cap %

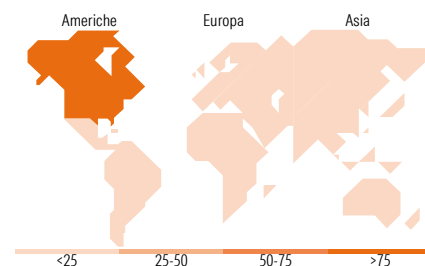
Giant	45,06
Large	34,51
Medium	19,94
Small	0,49
Micro	0,00

#### Fondo

45,06
34,51
19,94
0,49
0,00

#### Capitalizzazione media di mercato

Ave Mkt Cap USD	348.991,79
-----------------	------------



### Titoli principali

Nome	Settore	%
NVIDIA Corp		7,04
Apple Inc		6,18
Microsoft Corp		4,35
Amazon.com Inc		3,32
Alphabet Inc Class A		2,79
Alphabet Inc Class C		2,32
Broadcom Inc		2,32
Meta Platforms Inc Class A		2,07
Tesla Inc		1,75
JPMorgan Chase & Co		1,32
% Primi 10 Titoli sul Patrimonio		33,46
Numero Complessivo di Titoli Azionari		607
Numero Complessivo di Titoli Obbligazionari		0

### Distribuzione Settoriale %

	Fondo
<b>Ciclico</b>	<b>27,56</b>
Materie Prime	2,61
Beni di Consumo Ciclici	9,62
Finanza	13,38
Immobiliare	1,95
<b>Sensibile</b>	<b>55,67</b>
Telecomunicazioni	10,07
Energia	4,86
Beni Industriali	8,55
Tecnologia	32,19
<b>Difensivo</b>	<b>16,76</b>
Beni Difensivi	5,09
Salute	9,14
Servizi di Pubblica Utilità	2,54

### Ripartizione Geografica %

	Fondo
<b>America</b>	<b>99,40</b>
Stati Uniti	94,49
Canada	4,73
America Latina e Centrale	0,18
<b>Europa</b>	<b>0,47</b>
Regno Unito	0,03
Europa Occidentale - Euro	0,12
Europa Occidentale - Non Euro	0,33
Europa dell'Est	0,00
Africa	0,00
Medio Oriente	0,00
<b>Asia</b>	<b>0,12</b>
Giappone	0,00
Australasia	0,02
Asia - Paesi Sviluppati	0,00
Asia - Emergente	0,11

### Anagrafica

Società di Gestione	BlackRock (Luxembourg) SA	Patrimonio Classe (Mln)	7,69 EUR	Investimento Min. Ingresso	5 EUR
Telefono	+44 20 77433000	(24/04/2026)		Investimento Min. Successivo	1.000 EUR
Web	www.blackrock.com	Domicilio	LUSSEMBURGO	T.E.R.	-
Data di Partenza	07/09/2022	Valuta del Fondo	EUR	Spese correnti	0,52%
Nome del Gestore	-	UCITS	Si	Commissione di incentivo	-
Data Inizio Gestione	23/10/2012	Inc/Acc	Acc		
		ISIN	LU2504564845		

# iShares North America Equity Index Fund (LU) A2 EUR

---

NAV <sup>(24/04/2026)</sup>	EUR 157,07
Patrimonio Netto (Mln)	568,85 USD

(31/03/2026)