

iShares World Equity Index Fund (LU) A2 EUR

Categoria Morningstar™

Azionari Internazionali Large Cap Blend

Benchmark Morningstar

Morningstar Global Target Market

Exposure NR USD

Usato nel Report

Benchmark Dichiarato

MSCI World NR USD

Morningstar Rating™

Senza rating

Obiettivo d'Investimento Dichiarato

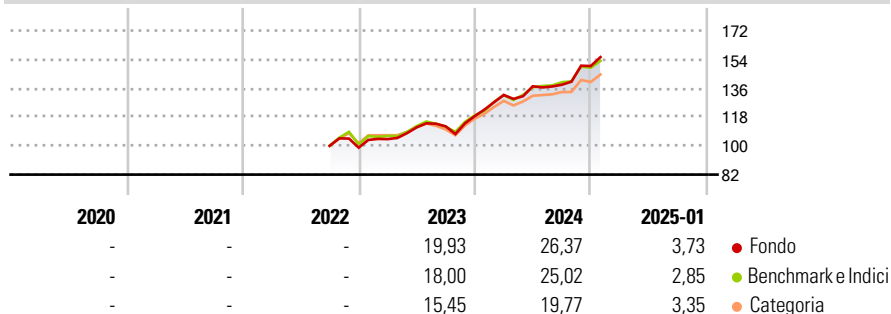
Il Fondo mira a conseguire un rendimento sull'investimento mediante una combinazione di crescita del capitale e reddito sulle attività del Fondo, che rispecchi il rendimento dell'indice MSCI World preso come indice di riferimento del Fondo. Il Fondo mira ad investire per quanto possibile e fattibile nei titoli azionari (quali azioni) che compongono l'indice di riferimento. L'indice di riferimento misura il rendimento di titoli azionari emessi da società ad alta e media capitalizzazione dei paesi sviluppati di tutto il mondo ed è un indice ponderato per capitalizzazione di mercato rettificata al flottante. Rettificata al flottante significa che per il calcolo dell'indice di riferimento vengono utilizzate solo le azioni immediatamente...

Misure di Rischio

3Y Alpha	-	3Y Sharpe Ratio	-
3Y Beta	-	3Y Std Dev	-
3Y R-Squared	-	3Y Risk	-
3Y Info Ratio	-	5Y Risk	-
3Y Tracking Error	-	10Y Risk	-

Basati su Morningstar Global Target Market Exposure NR USD (dove applicabile)

Rendimenti

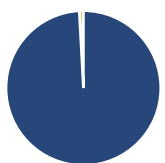


Rend. Cumulati %	Fondo	Bmk	Cat
3-Mesi	9,55	9,06	7,74
6-Mesi	16,48	16,12	12,44
1-Anno	24,11	23,21	19,93
3-Anni Ann.ti	-	-	-
5-Anni Ann.ti	-	-	-
10-Anni Ann.ti	-	-	-

Rendimenti aggiornati al 04/02/2025

Rendimenti	Q1	Q2	Q3	Q4
2025	-	-	-	-
2024	11,16	4,11	0,70	8,44
2023	5,38	7,09	0,54	5,70
2022	-	-	-	-1,16
2021	-	-	-	-

Portafoglio 31/12/2024



Asset Allocation %	Netta
● Azioni	99,14
● Obbligazioni	0,00
● Liquidità	0,79
● Altro	0,07

Style Box

Azionaria

Value	Blend	Growth
Small	Mid	Large

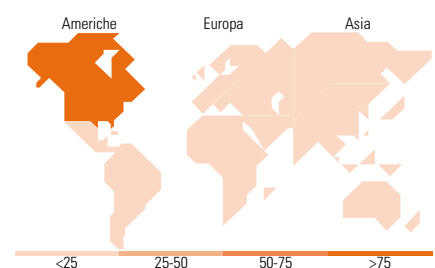
Stile

Mkt Cap %

Fondo	Fondo
Giant	47,03
Large	34,67
Medium	17,80
Small	0,51
Micro	0,00

Capitalizzazione media di mercato

Fondo	Fondo
Ave Mkt Cap USD	203.529,51



Titoli principali

Nome	Settore	%
Apple Inc	Software	5,45
NVIDIA Corp	Software	4,72
Microsoft Corp	Software	4,26
Amazon.com Inc	Software	2,97
Meta Platforms Inc Class A	Software	1,83
Tesla Inc	Automobili	1,66
Alphabet Inc Class A	Software	1,59
Broadcom Inc	Software	1,47
Alphabet Inc Class C	Software	1,37
JPMorgan Chase & Co	Banca	0,98
% Primi 10 Titoli sul Patrimonio		26,29
Numero Complessivo di Titoli Azionari		1.386
Numero Complessivo di Titoli Obbligazionari		0

Distribuzione Settoriale %

Distribuzione Settoriale %	Fondo
Ciclico	31,85
Materie Prime	3,03
Beni di Consumo Ciclici	11,10
Finanza	15,60
Immobiliare	2,12
Sensibile	49,05
Telecomunicazioni	8,34
Energia	3,79
Beni Industriali	9,19
Tecnologia	27,73
Difensivo	19,10
Beni Difensivi	6,01
Salute	10,50
Servizi di Pubblica Utilità	2,59

Ripartizione Geografica %

Ripartizione Geografica %	Fondo
America	76,69
Stati Uniti	73,50
Canada	3,08
America Latina e Centrale	0,11
Europa	15,31
Regno Unito	3,46
Europa Occidentale - Euro	7,57
Europa Occidentale - Non Euro	4,09
Europa dell'Est	0,00
Africa	0,00
Medio Oriente	0,18
Asia	8,00
Giappone	5,40
Australasia	1,74
Asia - Paesi Sviluppati	0,84
Asia - Emergente	0,02

Anagrafica

Società di Gestione	BlackRock (Luxembourg) SA	Patrimonio Classe (Mln)	69,22 EUR	Investimento Min. Ingresso	-
Telefono	+44 20 77433000	(04/02/2025)		Investimento Min. Successivo	-
Web	www.blackrock.com	Domicilio	LUSSEMBURGO	T.E.R.	0,52%
Data di Partenza	07/09/2022	Valuta del Fondo	EUR	Spese correnti	0,53%
Nome del Gestore	-	UCITS	Si	Commissione di incentivo	-
Data Inizio Gestione	23/10/2012	Inc/Acc	Acc		

iShares World Equity Index Fund (LU) A2 EUR

NAV (04/02/2025)	EUR 144,74	ISIN	LU2504564761
Patrimonio Netto (Mln)	3.064,24 USD		

(31/12/2024)