

# Lazard Thematic Inflation Opportunities Fund BP Acc EUR

## Categoria Morningstar™

Azionari Internazionali Large Cap Blend

## Benchmark Morningstar

Morningstar Global Target Market

Exposure NR USD

Usato nel Report

## Benchmark Dichiarato

MSCI ACWI NR USD

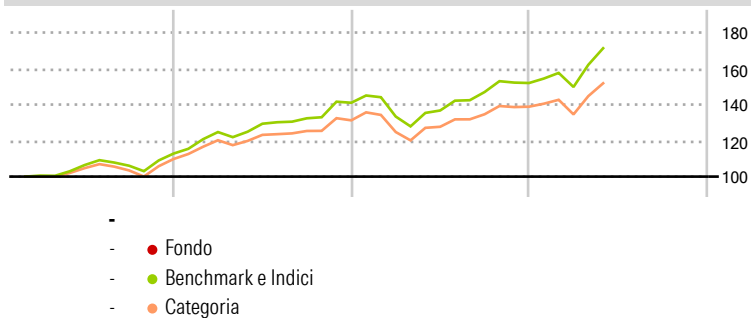
## Morningstar Rating™

Senza rating

### Obiettivo d'Investimento Dichiarato

The investment objective of the Fund is to achieve long-term capital growth.

### Rendimenti



### Misure di Rischio

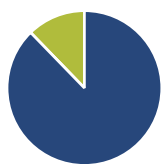
3Y Alpha	-	3Y Sharpe Ratio	-
3Y Beta	-	3Y Std Dev	-
3Y R-Squared	-	3Y Risk	-
3Y Info Ratio	-	5Y Risk	-
3Y Tracking Error	-	10Y Risk	-

Basati su Morningstar Global Target Market Exposure NR USD (dove applicabile)

Rend. Cumulati %	Fondo	Bmk	Cat	Rendimenti	Q1	Q2	Q3	Q4
3-Mesi	-	14,35	11,94	Trimestrali %				
6-Mesi	-	12,03	9,43	2026	-	-	-	-
1-Anno	-	25,96	19,92	2025	-	-	-	-
3-Anni Ann.ti	-	18,00	13,87	2024	-	-	-	-
5-Anni Ann.ti	-	-	-	2023	-	-	-	-
10-Anni Ann.ti	-	-	-	2022	-	-	-	-

Rendimenti aggiornati al -

### Portafoglio 31/05/2026



#### Asset Allocation %

Azioni	87,74
Obbligazioni	0,00
Liquidità	12,26
Altro	0,00

#### Style Box Azionaria

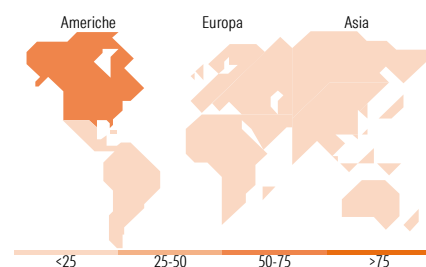


#### Mkt Cap %

Fondo	27,39
Giant	40,44
Large	31,20
Medium	0,97
Small	0,00
Micro	0,00

#### Capitalizzazione media di mercato

Fondo	84.113,59
Ave Mkt Cap USD	



### Titoli principali

Nome	Settore	%
Agnico Eagle Mines Ltd	Industria Mineraria	4,45
Toromont Industries Ltd	Industria Mineraria	3,62
Antofagasta PLC	Industria Mineraria	3,52
Shell PLC	Energia	3,19
Nucor Corp	Industria Metallurgica	3,17
TotalEnergies SE	Energia	3,06
Bank of America Corp	Banca	2,53
CME Group Inc Class A	Finanza	2,48
Coca-Cola Co	Beni di Consumo	2,42
National Grid PLC	Energia	2,36
% Primi 10 Titoli sul Patrimonio		30,80
Numero Complessivo di Titoli Azionari		44
Numero Complessivo di Titoli Obbligazionari		0

### Distribuzione Settoriale %

	Fondo
<b>Ciclico</b>	<b>63,17</b>
Materie Prime	31,51
Beni di Consumo Ciclici	4,53
Finanza	25,47
Immobiliare	1,66
<b>Sensibile</b>	<b>27,50</b>
Telecomunicazioni	-
Energia	9,40
Beni Industriali	18,10
Tecnologia	-
<b>Difensivo</b>	<b>9,33</b>
Beni Difensivi	2,75
Salute	3,89
Servizi di Pubblica Utilità	2,69

### Ripartizione Geografica %

	Fondo
<b>America</b>	<b>62,82</b>
Stati Uniti	51,08
Canada	11,74
America Latina e Centrale	0,00
<b>Europa</b>	<b>29,36</b>
Regno Unito	17,79
Europa Occidentale - Euro	7,38
Europa Occidentale - Non Euro	4,18
Europa dell'Est	0,00
Africa	0,00
Medio Oriente	0,00
<b>Asia</b>	<b>7,82</b>
Giappone	3,50
Australasia	0,00
Asia - Paesi Sviluppati	4,32
Asia - Emergente	0,00

### Anagrafica

Società di Gestione	Lazard Fund Managers (Ireland) Ltd	Patrimonio Classe (Mln)	-	Investimento Min. Ingresso	-
Telefono	+44 (0)353 534 9888	Domicilio	IRLANDA	Investimento Min. Successivo	10 USD
Web	www.lazardnet.com	Valuta del Fondo	EUR	T.E.R.	-
Data di Partenza	13/02/2023	UCITS	Si	Spese correnti	1,91%
Nome del Gestore	-	Inc/Acc	Acc	Commissione di incentivo	-
Data Inizio Gestione	21/06/2022	ISIN	IE000Y0V11Y5		
NAV (-)	EUR -				
Patrimonio Netto (Mln)	1,11 USD				

(31/05/2026)

[See disclosures for more details](#)

© 2026 Morningstar Italia. Tutti i diritti sono riservati. Le informazioni qui contenute: (1) sono proprietà di Morningstar, (2) non possono essere copiate, (3) non costituiscono consiglio di investimento; (4) sono fornite con scopi informativi; (5) sono ritenute attendibili da Morningstar che, pertanto, ne garantisce il maggior grado di accuratezza e completezza possibile, fatto salvo il caso in cui queste Le siano state fornite in modo errato e/o non completo dalle relative società prodotte; (6) sono estratte dai dati del fondo disponibili e riferiti a date temporali diverse. Morningstar non è responsabile per qualunque danno o perdita derivante da qualunque uso delle informazioni e chi visiona tali informazioni sarà responsabile dell'uso che andrà a farne. Non vi è naturalmente garanzia alcuna che i risultati del passato trovino un riscontro nel futuro.