

JPM US Technology I2 (acc) - EUR (hedged)

Categoria Morningstar™

Azionari Altri Settori

Benchmark Morningstar

Not Categorized
Usato nel Report

Benchmark Dichiarato

Russell 1000 EW Technology NR USD

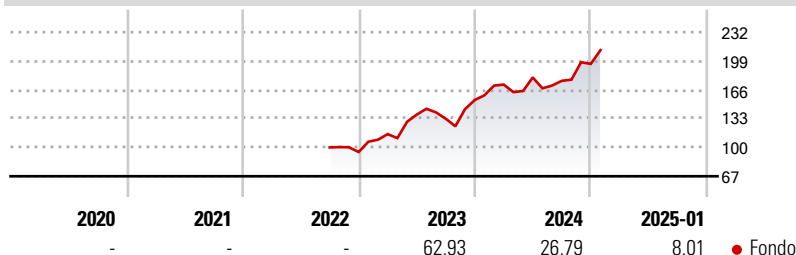
Morningstar Rating™

Senza rating

Obiettivo d'Investimento Dichiarato

Mira ad offrire la crescita a lungo termine del capitale investendo soprattutto nelle società tecnologiche aventi la propria sede o comunque operanti negli Stati Uniti.

Rendimenti



Misure di Rischio

3Y Alpha	-	3Y Sharpe Ratio	-
3Y Beta	-	3Y Std Dev	-
3Y R-Squared	-	3Y Risk	-
3Y Info Ratio	-	5Y Risk	-
3Y Tracking Error	-	10Y Risk	-

Rend. Cumulati %

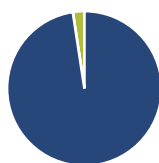
Periodo	Fondo
3-Mesi	17,00
6-Mesi	34,83
1-Anno	27,79
3-Anni Ann.ti	-
5-Anni Ann.ti	-
10-Anni Ann.ti	-

Rendimenti aggiornati al 04/02/2025

Rendimenti

Periodo	Q1	Q2	Q3	Q4
2025	-	-	-	-
2024	11,46	4,73	-2,15	11,01
2023	21,72	19,32	-3,39	16,12
2022	-	-	-	-5,28
2021	-	-	-	-

Portafoglio 31/12/2024



Asset Allocation %

Azioni	97,59
Obbligazioni	0,00
Liquidità	2,41
Altro	0,00

Style Box

Capitalizzazione	Value	Blend	Growth
Large			
Mid			
Small			

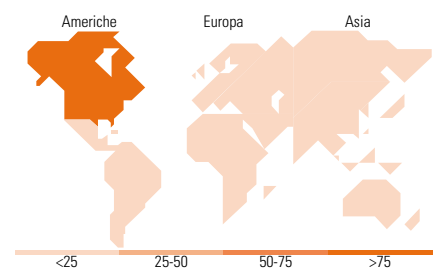
Style

Mkt Cap %

Dimensione	Fondo
Giant	39,09
Large	23,72
Medium	30,07
Small	6,04
Micro	1,09

Capitalizzazione media di mercato

Ave Mkt Cap USD	146.909,06
-----------------	------------



Titoli principali

Nome	Settore	%
Meta Platforms Inc Class A	Software	4,89
Tesla Inc	Automobili	4,66
Netflix Inc	Media	4,04
Oracle Corp	Software	3,95
Broadcom Inc	Software	3,52
Amazon.com Inc	Software	3,46
Robinhood Markets Inc Class A	Software	3,23
Shopify Inc Registered Shs...	Software	3,23
Taiwan Semiconductor...	Software	3,15
ServiceNow Inc	Software	3,09
% Primi 10 Titoli sul Patrimonio		37,23
Numero Complessivo di Titoli Azionari		59
Numero Complessivo di Titoli Obbligazionari		0

Distribuzione Settoriale %

Settore	Fondo
Ciclico	18,31
Materie Prime	-
Beni di Consumo Ciclici	13,45
Finanza	4,87
Immobiliare	-
Sensibile	79,80
Telecomunicazioni	16,59
Energia	-
Beni Industriali	-
Tecnologia	63,21
Difensivo	1,89
Beni Difensivi	-
Salute	1,89
Servizi di Pubblica Utilità	-

Ripartizione Geografica %

Regione	Fondo
America	94,38
Stati Uniti	88,38
Canada	3,31
America Latina e Centrale	2,69
Europa	0,46
Regno Unito	0,00
Europa Occidentale - Euro	0,46
Europa Occidentale - Non Euro	0,00
Europa dell'Est	0,00
Africa	0,00
Medio Oriente	0,00
Asia	5,16
Giappone	0,00
Australasia	0,00
Asia - Paesi Sviluppatti	4,30
Asia - Emergente	0,86

Anagrafica

Società di Gestione	JPMorgan Asset Management (Europe) S.à r.l.	Patrimonio Classe (Mln)	14,21 EUR	Investimento Min. Ingresso	100.000.000 EUR
Telefono	+352 34 101	Domicilio	LUSSEMBURGO	Investimento Min. Successivo	100.000 EUR
Web	http://www.jpmorganassetmanagement.com	Valuta del Fondo	EUR	T.E.R.	0,71%
Data di Partenza	27/09/2022	UCITS	Si	Spese correnti	0,72%
Nome del Gestore	-	Inc/Acc	Acc	Commissione di incentivo	-
Data Inizio Gestione	17/02/2017	ISIN	LU2505684287		
NAV (04/02/2025)	EUR 208,97				
Patrimonio Netto (Mln)	7.588,62 USD				

(31/12/2024)