

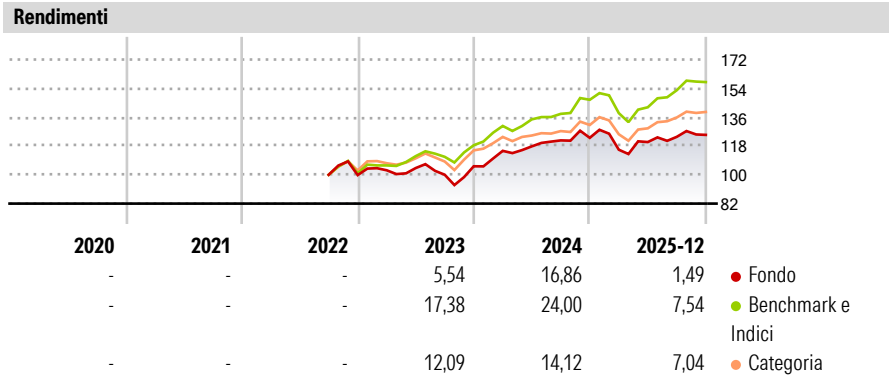
UBAM - Positive Impact Global Equity UC USD

| Categoria Morningstar™ | Benchmark Morningstar | Benchmark Dichiarato | Morningstar Rating™ |
|---------------------------------------|--|----------------------|---------------------|
| Azionari Internazionali Small/Mid Cap | Morningstar Global All Cap Target Market | MSCI ACWI NR USD | ★★ |
| | Exposure NR USD | | |
| | Usato nel Report | | |

Obiettivo d'Investimento Dichiarato


This Sub-Fund invests its net assets in shares of worldwide companies (including Emerging countries) and, on an ancillary basis, up to 20% of its net assets in warrants on transferable securities, convertible bonds or bonds with warrants on transferable securities, bonds and other debt securities and money market instruments. This Sub-Fund addresses the UN's Sustainable Developments Goals through six themes, three environmental (healthy ecosystems, climate stability, sustainable communities) and three societal (basic needs, health & wellbeing, inclusive & fair economies).

| Misure di Rischio | | | |
|---|-------|-----------------|-------|
| 3Y Alpha | -8,81 | 3Y Sharpe Ratio | 0,44 |
| 3Y Beta | 1,11 | 3Y Std Dev | 11,95 |
| 3Y R-Squared | 88,55 | 3Y Risk | Med |
| 3Y Info Ratio | -1,82 | 5Y Risk | - |
| 3Y Tracking Error | 4,73 | 10Y Risk | - |
| Basati su Morningstar Global All Cap Target Market Exposure NR USD (dove applicabile) | | | |

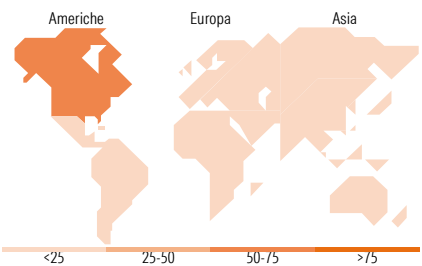


| Rend. Cumulati % | Fondo | Bmk | Cat | Rendimenti Trimestrali % | Q1 | Q2 | Q3 | Q4 |
|-------------------------------------|-------|-------|------|--------------------------|-------|------|-------|-------|
| 3-Mesi | 0,39 | 1,94 | 2,24 | 2026 | - | - | - | - |
| 6-Mesi | 2,70 | 9,23 | 6,56 | 2026 | -6,01 | 4,11 | 2,72 | 0,98 |
| 1-Anno | 0,91 | 7,40 | 5,91 | 2025 | 9,14 | 2,43 | 3,16 | 1,32 |
| 3-Anni Ann.ti | 7,10 | 14,80 | 9,77 | 2024 | 3,03 | 1,35 | -4,00 | 5,29 |
| 5-Anni Ann.ti | - | - | - | 2023 | - | - | - | -0,21 |
| 10-Anni Ann.ti | - | - | - | 2022 | - | - | - | - |
| Rendimenti aggiornati al 29/01/2026 | | | | | | | | |

Portafoglio 31/10/2025



| Style Box Azionaria | | | Mkt Cap % | Fondo | |
|---------------------|-------|--------|--------------------------------------|----------|-------|
| | | | Capitaliz. Large Mid Small | Giant | 23,99 |
| | | | | Large | 31,89 |
| | | | | Medium | 29,35 |
| | | | | Small | 14,78 |
| | | | | Micro | 0,00 |
| Value | Blend | Growth | | | |
| Stile | | | Capitalizzazione media di mercato | Fondo | |
| | | | Ave Mkt Cap USD | 55.270,2 | |
| | | | | 2 | |



| Titoli principali | | |
|---|---------|-------|
| Nome | Settore | % |
| Taiwan Semiconductor... | 🏭 | 4,09 |
| Trane Technologies PLC Class A | ⚙️ | 2,98 |
| Westinghouse Air Brake... | ⚙️ | 2,69 |
| Intuit Inc | 💻 | 2,66 |
| Hitachi Ltd | ⚙️ | 2,55 |
| ASML Holding NV | 💻 | 2,53 |
| Autodesk Inc | 💻 | 2,45 |
| Stryker Corp | 🏥 | 2,42 |
| Contemporary Amperex... | ⚙️ | 2,36 |
| Schneider Electric SE | ⚙️ | 2,36 |
| % Primi 10 Titoli sul Patrimonio | | 27,08 |
| Numero Complessivo di Titoli Azionari | | 53 |
| Numero Complessivo di Titoli Obbligazionari | | 0 |

| Distribuzione Settoriale % | Fondo |
|-------------------------------|-------|
| 🔄 Ciclico | 21,85 |
| 🏭 Materie Prime | 4,75 |
| 🛒 Beni di Consumo Ciclici | 4,72 |
| 🏦 Finanza | 11,80 |
| 🏠 Immobiliare | 0,58 |
| 🌐 Sensibile | 63,52 |
| 📞 Telecomunicazioni | - |
| ⚡ Energia | - |
| ⚙️ Beni Industriali | 38,39 |
| 💻 Tecnologia | 25,13 |
| 🛡️ Difensivo | 14,63 |
| 🛒 Beni Difensivi | 5,14 |
| 🏥 Salute | 9,49 |
| 💡 Servizi di Pubblica Utilità | - |

| Ripartizione Geografica % | Fondo |
|-------------------------------|-------|
| America | 62,25 |
| Stati Uniti | 56,48 |
| Canada | 3,81 |
| America Latina e Centrale | 1,97 |
| Europa | 22,05 |
| Regno Unito | 4,19 |
| Europa Occidentale - Euro | 13,67 |
| Europa Occidentale - Non Euro | 4,19 |
| Europa dell'Est | 0,00 |
| Africa | 0,00 |
| Medio Oriente | 0,00 |
| Asia | 15,70 |
| Giappone | 4,88 |
| Australasia | 0,00 |
| Asia - Paesi Sviluppati | 4,77 |
| Asia - Emergente | 6,04 |

Anagrafica

| | | | | | |
|----------------------|------------------------------------|-------------------------|--------------|------------------------------|-------|
| Società di Gestione | UBP Asset Management (Europe) S.A. | Patrimonio Classe (Mln) | 9,58 USD | Investimento Min. Ingresso | - |
| Telefono | - | Domicilio | LUSSEMBURGO | Investimento Min. Successivo | - |
| Web | www.ubp.com | Valuta del Fondo | USD | T.E.R. | 1,66% |
| Data di Partenza | 27/09/2022 | UCITS | Si | Spese correnti | 1,79% |
| Nome del Gestore | - | Inc/Acc | Acc | Commissione di incentivo | - |
| Data Inizio Gestione | 27/09/2022 | ISIN | LU2351120782 | | |
| NAV (29/01/2026) | USD 156,04 | | | | |

UBAM - Positive Impact Global Equity UC USD

| | |
|------------------------|-----------|
| Patrimonio Netto (Mln) | 99,00 USD |
| (31/10/2025) | |