

# Eurizon Strategia Inflazione Dicembre 2027 D

## Categoria Morningstar™

Bilanciati Altro

## Benchmark Morningstar

Not Categorized  
Usato nel Report

## Benchmark Dichiarato

Not Benchmarked

## Morningstar Rating™

Senza rating

### Obiettivo d'Investimento Dichiarato

-

### Rendimenti



### Misure di Rischio

3Y Alpha	-	3Y Sharpe Ratio	-
3Y Beta	-	3Y Std Dev	-
3Y R-Squared	-	3Y Risk	-
3Y Info Ratio	-	5Y Risk	-
3Y Tracking Error	-	10Y Risk	-

### Rend. Cumulati %

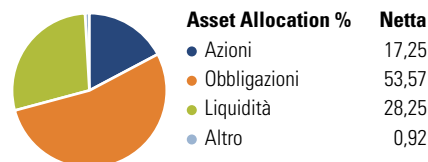
Periodo	Fondo
3-Mesi	1,99
6-Mesi	1,68
1-Anno	5,78
3-Anni Ann.ti	-
5-Anni Ann.ti	-
10-Anni Ann.ti	-

Rendimenti aggiornati al 03/02/2025

### Rendimenti

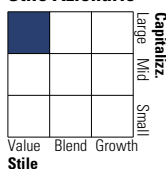
Periodo	Q1	Q2	Q3	Q4
<b>Trimestrali %</b>				
2025	-	-	-	-
2024	2,92	0,04	2,05	-0,52
2023	2,32	-1,49	-1,96	5,86
2022	-	-	-	-1,90
2021	-	-	-	-

### Portafoglio 31/12/2024

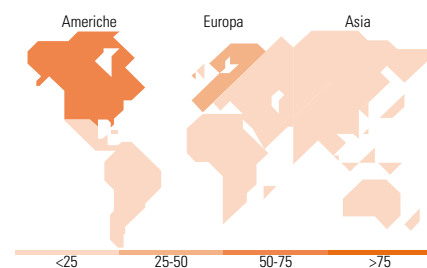
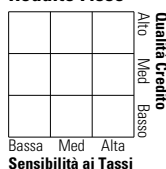


### Morningstar Style Box®

#### Stile Azionario



#### Reddito Fisso



### Titoli principali

Nome	Settore	%
United States Treasury Notes	-	8,34
European Union	-	6,94
Eurizon Fund Money Mkt EUR...	-	6,02
Germany (Federal Republic Of)	-	5,13
United States Treasury Notes	-	3,65
Eurizon Azioni Energia E Mat...	-	2,86
Italy (Republic Of)	-	2,81
Italy (Republic Of)	-	2,61
United States Treasury Notes	-	2,59
United Kingdom of Great...	-	2,59
% Primi 10 Titoli sul Patrimonio		43,53
Numero Complessivo di Titoli Azionari		36
Numero Complessivo di Titoli Obbligazionari		25

### Distribuzione Settoriale %

Settore	Fondo
Ciclico	50,61
Sensibile	32,42
Difensivo	16,98

### Fixed Income Sector Weightings %

Settore	Fondo
Governativo	70,15
Societario	0,10
Cartolarizzazioni	0,08
Enti Locali	0,00
Liquidità ed equivalenti	29,66
Derivati	0,01

### Ripartizione Geografica %

Regione	Fondo
<b>America</b>	<b>60,17</b>
Stati Uniti	59,06
Canada	1,11
America Latina e Centrale	0,00
<b>Europa</b>	<b>38,89</b>
Regno Unito	12,28
Europa Occidentale - Euro	16,87
Europa Occidentale - Non Euro	9,74
Europa dell'Est	0,00
Africa	0,00
Medio Oriente	0,00
<b>Asia</b>	<b>0,94</b>
Giappone	0,44
Australasia	0,50
Asia - Paesi Sviluppati	0,00
Asia - Emergente	0,00

### Anagrafica

Società di Gestione	Eurizon Capital SGR SpA	Patrimonio Classe (Mln)	4,66 EUR	Investimento Min. Ingresso	500 EUR
Telefono	+39 2 88101	(31/01/2025)		Investimento Min. Successivo	500 EUR
Web	www.eurizoncapital.it	Domicilio	ITALIA	T.E.R.	-
Data di Partenza	22/09/2022	Valuta del Fondo	EUR	Spese correnti	1,45%
Nome del Gestore	-	UCITS	Si	Commissione di incentivo	20,00%
Data Inizio Gestione	22/09/2022	Inc/Acc	Inc		
NAV (03/02/2025)	EUR 5,39	ISIN	IT0005506784		
Patrimonio Netto (Mln)	22,75 EUR				

(31/12/2024)