

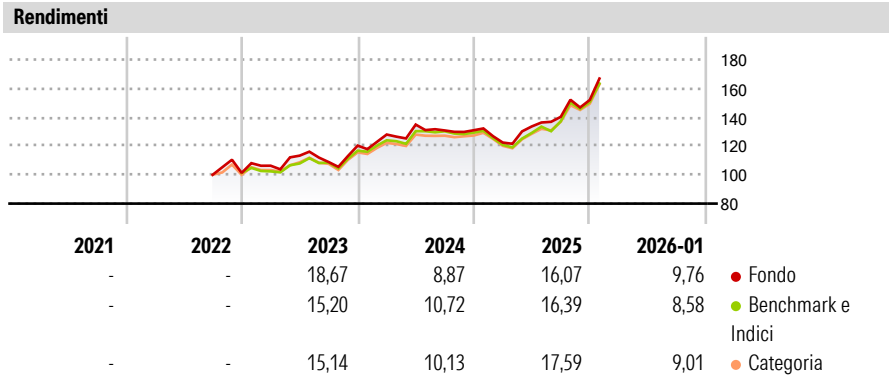
Nordea 1 - Emerging ex China Sustainable Stars Equity Fund Eq E USD

Categoria Morningstar™	Benchmark Morningstar	Benchmark Dichiarato	Morningstar Rating™
Category_EUCA001033	Morningstar Emerging Markets ex-China	MSCI EM ex China 10/40 NR EUR	★★★
	Target Market Exposure NR USD		
	Usato nel Report		

Obiettivo d'Investimento Dichiarato

Il fondo intende perseguire una crescita del capitale a lungo termine investendo principalmente in un portafoglio diversificato di azioni e titoli collegati ad azioni di societ aventi sede o che esercitano una parte preponderante della loro attivit economica nei mercati emergenti, escludendo la Cina. Il fondo gestito dal team Fundamental Equities, con sede a Copenaghen, tramite un approccio di analisi dei fondamentali (bottom-up). Il fondo si ripropone di generare valore aggiunto per gli azionisti tramite un'accurata selezione di societ che rispettano gli standard internazionali in materia ambientale, sociale e di corporate governance (ESG) e sfruttare attivamente questi aspetti nel processo di investimento.


Misure di Rischio			
3Y Alpha	-0,75	3Y Sharpe Ratio	0,91
3Y Beta	1,04	3Y Std Dev	13,64
3Y R-Squared	90,34	3Y Risk	+Med
3Y Info Ratio	-0,08	5Y Risk	-
3Y Tracking Error	4,77	10Y Risk	-
Basati su Morningstar Emerging Markets ex-China Target Market Exposure NR USD (dove applicabile)			



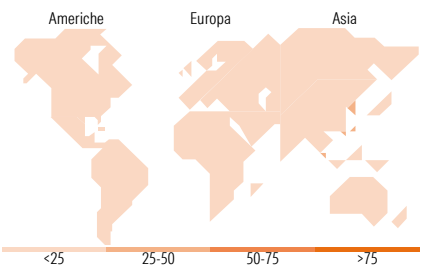
Rend. Cumulati %	Fondo	Bmk	Cat	Rendimenti Trimestrali %	Q1	Q2	Q3	Q4
3-Mesi	15,25	14,34	14,94	2026	-	-	-	-
6-Mesi	25,52	27,72	28,29	2025	-6,52	9,13	4,99	8,37
1-Anno	29,99	30,41	31,36	2024	6,40	5,40	-3,02	0,10
3-Anni Ann.ti	16,31	17,17	17,80	2023	4,90	6,58	-3,95	10,50
5-Anni Ann.ti	-	-	-	2022	-	-	-	1,33
10-Anni Ann.ti	-	-	-					

Rendimenti aggiornati al 11/02/2026

Portafoglio 31/01/2026



Style Box Azionaria	Mkt Cap %	Fondo
Large	Giant	57,86
Large	Large	30,40
Medium	Medium	11,06
Small	Small	0,68
Micro	Micro	0,00
Capitalizzazione media di mercato	Fondo	
Ave Mkt Cap USD	66.130,4	6



Titoli principali		
Nome	Settore	%
Samsung Electronics Co Ltd	Electronics	9,96
Taiwan Semiconductor...	Semiconductors	9,38
SK Hynix Inc	Memory	8,16
OTP Bank PLC	Banking	4,41
Antofagasta PLC	Metals & Mining	3,88
MediaTek Inc	Semiconductors	3,32
MercadoLibre Inc	E-commerce	3,29
HDFC Bank Ltd	Banking	2,94
Credicorp Ltd	Banking	2,91
ICICI Bank Ltd	Banking	2,79
% Primi 10 Titoli sul Patrimonio		51,03
Numero Complessivo di Titoli Azionari		40
Numero Complessivo di Titoli Obbligazionari		0

Distribuzione Settoriale %	Fondo
Ciclico	48,44
Materie Prime	5,28
Beni di Consumo Ciclici	11,70
Finanza	27,63
Immobiliare	3,84
Sensibile	46,26
Telecomunicazioni	2,06
Energia	-
Beni Industriali	7,44
Tecnologia	36,76
Difensivo	5,30
Beni Difensivi	1,86
Salute	3,44
Servizi di Pubblica Utilità	-

Ripartizione Geografica %	Fondo
America	16,63
Stati Uniti	0,00
Canada	0,00
America Latina e Centrale	16,63
Europa	16,83
Regno Unito	3,89
Europa Occidentale - Euro	2,00
Europa Occidentale - Non Euro	0,00
Europa dell'Est	8,35
Africa	2,58
Medio Oriente	0,00
Asia	66,54
Giappone	0,00
Australasia	0,00
Asia - Paesi Sviluppati	44,03
Asia - Emergente	22,51

Anagrafica

Società di Gestione	Nordea Investment Funds SA	Patrimonio Classe (Mln)	0,08 USD	Investimento Min. Ingresso	-
Telefono	00352 43 39 50 1	Domicilio	LUSSEMBURGO	Investimento Min. Successivo	-
Web	www.nordea.lu	Valuta del Fondo	USD	T.E.R.	2,58%
Data di Partenza	27/09/2022	UCITS	Si	Spese correnti	2,56%
Nome del Gestore	Jakob Zierau	Inc/Acc	Acc	Commissione di incentivo	-

Nordea 1 - Emerging ex China Sustainable Stars Equity Fund Eq E USD

	Pierre-Henri Cloarec	ISIN	LU2528868420
Data Inizio Gestione	27/09/2022		
NAV ^(11/02/2026)	USD 204,22		
Patrimonio Netto (Mln)	320,07 USD		
^(31/01/2026)			