

# BNY Mellon Sustainable Global Emerging Markets Fund USD W Acc

## Categoria Morningstar™

Azionari Paesi Emergenti

## Benchmark Morningstar

Morningstar Emerging Markets Target

Market Exposure NR USD

Usato nel Report

## Benchmark Dichiarato

MSCI EM NR USD

## Morningstar Rating™

Senza rating

### Obiettivo d'Investimento Dichiarato

The Sub-Fund aims to achieve long-term capital growth and has a sustainable investment objective.

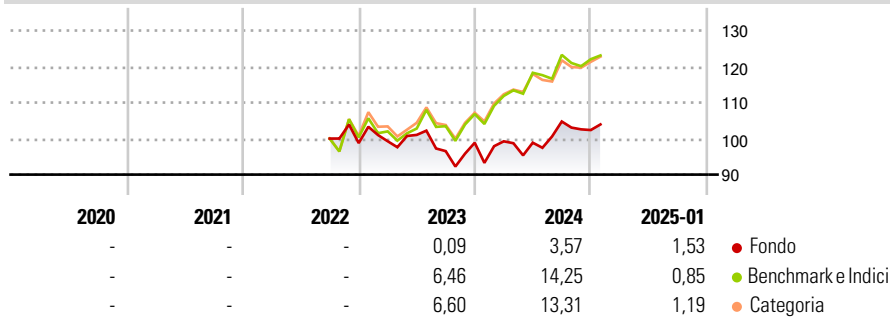
Specifically, the Sub-Fund aims to contribute to social and environmental objectives by investing in securities of emerging market companies that demonstrate attractive investment attributes and support sustainable development.

### Misure di Rischio

3Y Alpha	-	3Y Sharpe Ratio	-
3Y Beta	-	3Y Std Dev	-
3Y R-Squared	-	3Y Risk	-
3Y Info Ratio	-	5Y Risk	-
3Y Tracking Error	-	10Y Risk	-

Basati su Morningstar Emerging Markets Target Market Exposure NR USD (dove applicabile)

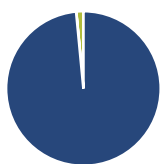
### Rendimenti



Rend. Cumulati %	Fondo	Bmk	Cat	Rendimenti Trimestrali %	Q1	Q2	Q3	Q4
3-Mesi	-0,16	1,27	1,48	2025	-	-	-	-
6-Mesi	7,01	10,92	11,95	2024	0,41	-0,39	5,95	-2,27
1-Anno	8,21	16,17	15,16	2023	0,51	1,78	-4,46	2,41
3-Anni Ann.ti	-	-	-	2022	-	-	-	-1,25
5-Anni Ann.ti	-	-	-	2021	-	-	-	-
10-Anni Ann.ti	-	-	-					

Rendimenti aggiornati al 10/02/2025

### Portafoglio 31/12/2024



Asset Allocation %	Netta
● Azioni	98,49
● Obbligazioni	0,03
● Liquidità	1,48
● Altro	0,00

### Style Box

#### Azionaria

Capitalizz.	Value	Blend	Growth
Large			
Mid			
Small			

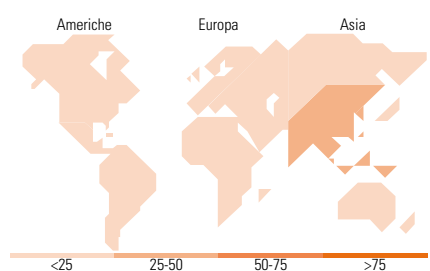
#### Stile

### Mkt Cap %

Fondo	Fondo
Giant	39,15
Large	50,51
Medium	7,03
Small	0,00
Micro	3,31

### Capitalizzazione media di mercato

Fondo	Fondo
Ave Mkt Cap USD	21.335,9
	1



### Titoli principali

Nome	Settore	%
Taiwan Semiconductor...		9,81
MercadoLibre Inc		4,53
MediaTek Inc		4,42
Advantech Co Ltd		4,33
E Ink Holdings Inc		4,19
PT Telkom Indonesia...		3,44
Power Grid Corp Of India Ltd		3,37
Laureate Education Inc Shs		3,26
Credicorp Ltd		3,11
Syngene International Ltd		2,83
% Primi 10 Titoli sul Patrimonio		43,29
Numero Complessivo di Titoli Azionari		39
Numero Complessivo di Titoli Obbligazionari		0

### Distribuzione Settoriale %

Fondo	Fondo
<b>Ciclico</b>	<b>21,15</b>
Materie Prime	-
Beni di Consumo Ciclici	4,60
Finanza	16,55
Immobiliare	-
<b>Sensibile</b>	<b>52,86</b>
Telecomunicazioni	10,64
Energia	-
Beni Industriali	15,53
Tecnologia	26,69
<b>Difensivo</b>	<b>25,98</b>
Beni Difensivi	3,31
Salute	14,80
Servizi di Pubblica Utilità	7,87

### Ripartizione Geografica %

Fondo	Fondo
<b>America</b>	<b>20,77</b>
Stati Uniti	3,31
Canada	0,00
America Latina e Centrale	17,46
<b>Europa</b>	<b>4,43</b>
Regno Unito	0,00
Europa Occidentale - Euro	0,00
Europa Occidentale - Non Euro	1,68
Europa dell'Est	2,74
Africa	0,00
Medio Oriente	0,00
<b>Asia</b>	<b>74,80</b>
Giappone	0,00
Australasia	0,00
Asia - Paesi Sviluppati	31,73
Asia - Emergente	43,07

### Anagrafica

Società di Gestione	BNY Mellon Fund Management (Lux) S.A.	Patrimonio Classe (Mln)	10,77 USD	Investimento Min. Ingresso	15.000.000 USD
Telefono	-	(10/02/2025)		Investimento Min. Successivo	-
Web	http://www.bnymellonam.com	Domicilio	IRLANDA	T.E.R.	-
Data di Partenza	23/09/2022	Valuta del Fondo	USD	Spese correnti	0,93%
Nome del Gestore	Liliana Dearth	UCITS	Si	Commissione di incentivo	-
Data Inizio Gestione	20/11/2023	Inc/Acc	Acc		
NAV (10/02/2025)	USD 1,09	ISIN	IE000PZ4YXZ1		

# BNY Mellon Sustainable Global Emerging Markets Fund USD W Acc

Patrimonio Netto (Mln) 10,74 USD

(31/12/2024)