

# BNY Mellon Sustainable Global Emerging Markets Fund Euro E Acc Hedged

## Categoria Morningstar™

Azionari Altri Settori

## Benchmark Morningstar

Not Categorized  
Usato nel Report

## Benchmark Dichiarato

MSCI EM NR USD

## Morningstar Rating™

Senza rating

### Obiettivo d'Investimento Dichiarato

The Sub-Fund aims to achieve long-term capital growth and has a sustainable investment objective. Specifically, the Sub-Fund aims to contribute to social and environmental objectives by investing in securities of emerging market companies that demonstrate attractive investment attributes and support sustainable development.

### Rendimenti



### Misure di Rischio

3Y Alpha	-	3Y Sharpe Ratio	-
3Y Beta	-	3Y Std Dev	-
3Y R-Squared	-	3Y Risk	-
3Y Info Ratio	-	5Y Risk	-
3Y Tracking Error	-	10Y Risk	-

### Rend. Cumulati %

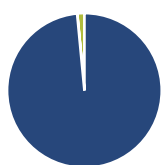
Periodo	Rend. Cumulati %
3-Mesi	2,47
6-Mesi	0,23
1-Anno	0,67
3-Anni Ann.ti	-
5-Anni Ann.ti	-
10-Anni Ann.ti	-

Rendimenti aggiornati al 16/09/2024

### Rendimenti

Periodo	Q1	Q2	Q3	Q4
2025	-	-	-	-
2024	0,05	-0,77	-	-
2023	-0,23	1,25	-4,94	1,91
2022	-	-	-	-2,17
2021	-	-	-	-

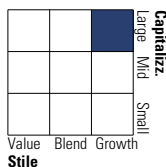
### Portafoglio 31/12/2024



Asset Allocation %	Netta
● Azioni	98,49
● Obbligazioni	0,03
● Liquidità	1,48
● Altro	0,00

### Style Box

#### Azionaria



Value Blend Growth

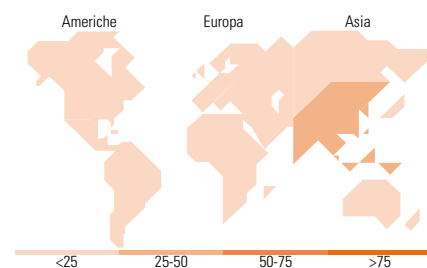
Style

### Mkt Cap %

Mkt Cap %	Fondo
Giant	39,15
Large	50,51
Medium	7,03
Small	0,00
Micro	3,31

### Capitalizzazione media di mercato

Capitalizzazione media di mercato	Fondo
Ave Mkt Cap USD	21.335,9



### Titoli principali

Nome	Settore	%
Taiwan Semiconductor...	📱	9,81
MercadoLibre Inc	🛒	4,53
MediaTek Inc	📱	4,42
Advantech Co Ltd	📱	4,33
E Ink Holdings Inc	📱	4,19
PT Telkom Indonesia...	📱	3,44
Power Grid Corp Of India Ltd	⚡	3,37
Laureate Education Inc Shs	🎓	3,26
Credicorp Ltd	🏦	3,11
Syngene International Ltd	🏠	2,83
% Primi 10 Titoli sul Patrimonio		43,29
Numero Complessivo di Titoli Azionari		39
Numero Complessivo di Titoli Obbligazionari		0

### Distribuzione Settoriale %

Distribuzione Settoriale %	Fondo
<b>Ciclico</b>	<b>21,15</b>
🏭 Materie Prime	-
🛒 Beni di Consumo Ciclici	4,60
🏠 Finanza	16,55
🏠 Immobiliare	-
<b>Sensibile</b>	<b>52,86</b>
📱 Telecomunicazioni	10,64
⚡ Energia	-
⚙️ Beni Industriali	15,53
📱 Tecnologia	26,69
<b>Difensivo</b>	<b>25,98</b>
🛒 Beni Difensivi	3,31
🏠 Salute	14,80
💡 Servizi di Pubblica Utilità	7,87

### Ripartizione Geografica %

Ripartizione Geografica %	Fondo
<b>America</b>	<b>20,77</b>
Stati Uniti	3,31
Canada	0,00
America Latina e Centrale	17,46
<b>Europa</b>	<b>4,43</b>
Regno Unito	0,00
Europa Occidentale - Euro	0,00
Europa Occidentale - Non Euro	1,68
Europa dell'Est	2,74
Africa	0,00
Medio Oriente	0,00
<b>Asia</b>	<b>74,80</b>
Giappone	0,00
Australasia	0,00
Asia - Paesi Sviluppatti	31,73
Asia - Emergente	43,07

### Anagrafica

Società di Gestione	BNY Mellon Fund Management (Lux) S.A.	Patrimonio Classe (Mln)	0,01 EUR	Investimento Min. Ingresso	-
Telefono	-	Domicilio	IRLANDA	Investimento Min. Successivo	-
Web	http://www.bnymellonam.com	Valuta del Fondo	EUR	T.E.R.	-
Data di Partenza	23/09/2022	UCITS	Si	Spese correnti	0,63%
Nome del Gestore	Liliana Dearth	Inc/Acc	Acc	Commissione di incentivo	-
Data Inizio Gestione	20/11/2023	ISIN	IE000QQJYVR1		
NAV (16/09/2024)	USD 1,09				
Patrimonio Netto (Mln)	10,74 USD				

(31/12/2024)