

BNY Mellon Sustainable Global Emerging Markets Fund Euro H Acc Hedged

Categoria Morningstar™

Azionari Altri Settori

Benchmark Morningstar

Not Categorized
Usato nel Report

Benchmark Dichiarato

MSCI EM NR USD

Morningstar Rating™

Senza rating

Obiettivo d'Investimento Dichiarato

The Sub-Fund aims to achieve long-term capital growth and has a sustainable investment objective. Specifically, the Sub-Fund aims to contribute to social and environmental objectives by investing in securities of emerging market companies that demonstrate attractive investment attributes and support sustainable development.

Rendimenti



Misure di Rischio

3Y Alpha	-	3Y Sharpe Ratio	-
3Y Beta	-	3Y Std Dev	-
3Y R-Squared	-	3Y Risk	-
3Y Info Ratio	-	5Y Risk	-
3Y Tracking Error	-	10Y Risk	-

Rend. Cumulati %


Periodo	Fondo
3-Mesi	6,23
6-Mesi	1,60
1-Anno	3,36
3-Anni Ann.ti	-
5-Anni Ann.ti	-
10-Anni Ann.ti	-

Rendimenti aggiornati al 16/09/2024

Rendimenti

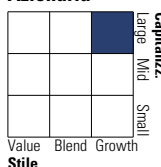
Periodo	Q1	Q2	Q3	Q4
Trimestrali %				
2025	-	-	-	-
2024	-2,55	-1,90	-	-
2023	1,18	1,28	-8,10	5,90
2022	-	-	-	6,16
2021	-	-	-	-

Portafoglio 31/12/2024



Style Box

Azionaria



Value

Blend

Growth

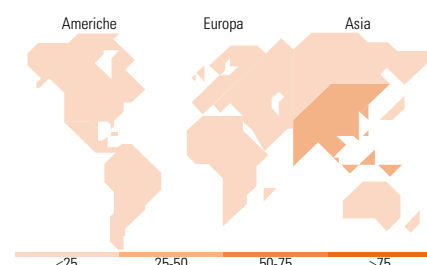
Style

Mkt Cap %

Mkt Cap %	Fondo
Giant	39,15
Large	50,51
Medium	7,03
Small	0,00
Micro	3,31

Capitalizzazione media di mercato

Capitalizzazione media di mercato	Fondo
Ave Mkt Cap USD	21.335,9



Titoli principali

Nome	Settore	%
Taiwan Semiconductor...	9,81	
MercadoLibre Inc	4,53	
MediaTek Inc	4,42	
Advantech Co Ltd	4,33	
E Ink Holdings Inc	4,19	
PT Telkom Indonesia...	3,44	
Power Grid Corp Of India Ltd	3,37	
Laureate Education Inc Shs	3,26	
Credicorp Ltd	3,11	
Syngene International Ltd	2,83	
% Primi 10 Titoli sul Patrimonio	43,29	
Numero Complessivo di Titoli Azionari	39	
Numero Complessivo di Titoli Obbligazionari	0	

Distribuzione Settoriale %

Distribuzione Settoriale %	Fondo
Ciclico	21,15
Materie Prime	-
Beni di Consumo Ciclici	4,60
Finanza	16,55
Immobiliare	-
Sensibile	52,86
Telecomunicazioni	10,64
Energia	-
Beni Industriali	15,53
Tecnologia	26,69
Difensivo	25,98
Beni Difensivi	3,31
Salute	14,80
Servizi di Pubblica Utilità	7,87

Ripartizione Geografica %

Ripartizione Geografica %	Fondo
America	20,77
Stati Uniti	3,31
Canada	0,00
America Latina e Centrale	17,46
Europa	4,43
Regno Unito	0,00
Europa Occidentale - Euro	0,00
Europa Occidentale - Non Euro	1,68
Europa dell'Est	2,74
Africa	0,00
Medio Oriente	0,00
Asia	74,80
Giappone	0,00
Australasia	0,00
Asia - Paesi Sviluppatti	31,73
Asia - Emergente	43,07

Anagrafica

Società di Gestione	BNY Mellon Fund Management (Lux) S.A.	Patrimonio Classe (Mln)	0,01 EUR	Investimento Min. Ingresso	5.000 EUR
Telefono	-	Domicilio	IRLANDA	Investimento Min. Successivo	-
Web	http://www.bnymellonam.com	Valuta del Fondo	EUR	T.E.R.	-
Data di Partenza	23/09/2022	UCITS	Si	Spese correnti	2,18%
Nome del Gestore	Liliana Dearth	Inc/Acc	Acc	Commissione di incentivo	-
Data Inizio Gestione	20/11/2023	ISIN	IE000C9864E0		
NAV (16/09/2024)	EUR 1,05				
Patrimonio Netto (Mln)	10,74 USD				

(31/12/2024)