

BNY Mellon Sustainable Global Emerging Markets Fund GBP W Acc Hedged

Categoria Morningstar™

Azionari Altri Settori

Benchmark Morningstar

Not Categorized
Usato nel Report

Benchmark Dichiarato

MSCI EM NR USD

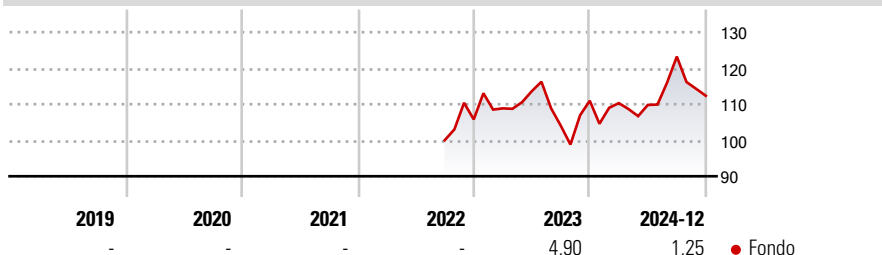
Morningstar Rating™

Senza rating

Obiettivo d'Investimento Dichiarato

The Sub-Fund aims to achieve long-term capital growth and has a sustainable investment objective. Specifically, the Sub-Fund aims to contribute to social and environmental objectives by investing in securities of emerging market companies that demonstrate attractive investment attributes and support sustainable development.

Rendimenti



Misure di Rischio

3Y Alpha	-	3Y Sharpe Ratio	-
3Y Beta	-	3Y Std Dev	-
3Y R-Squared	-	3Y Risk	-
3Y Info Ratio	-	5Y Risk	-
3Y Tracking Error	-	10Y Risk	-

Rend. Cumulati %


Periodo	Rend. Cumulati %
3-Mesi	-10,62
6-Mesi	-5,27
1-Anno	1,01
3-Anni Ann.ti	-
5-Anni Ann.ti	-
10-Anni Ann.ti	-

Rendimenti aggiornati al 14/01/2025

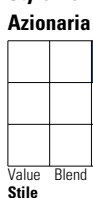
Rendimenti

Periodo	Q1	Q2	Q3	Q4
2025	-	-	-	-
2024	-0,59	-0,46	12,23	-8,83
2023	2,90	4,38	-8,43	6,66
2022	-	-	-	5,78
2021	-	-	-	-

Portafoglio 30/11/2024



Style Box

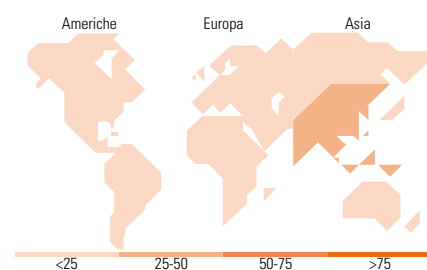


Mkt Cap %

Capitalizzazione	Fondo (%)
Giant	39,72
Large	49,89
Medium	7,03
Small	0,00
Micro	3,36

Capitalizzazione media di mercato

Media di Mercato	Fondo
Ave Mkt Cap USD	21.030,05



Titoli principali

Nome	Settore	%
Taiwan Semiconductor...	📱	8,96
MercadoLibre Inc	🛒	5,18
E Ink Holdings Inc	📱	4,26
Advantech Co Ltd	📱	4,15
MediaTek Inc	📱	3,88
Power Grid Corp Of India Ltd	⚡	3,63
PT Telkom Indonesia...	📱	3,42
Laureate Education Inc Shs	🎓	3,32
Syngene International Ltd	🏥	3,09
Credicorp Ltd	🏠	3,08
% Primi 10 Titoli sul Patrimonio		42,97
Numero Complessivo di Titoli Azionari		39
Numero Complessivo di Titoli Obbligazionari		0

Distribuzione Settoriale %

Settore	Fondo (%)
Ciclico	22,20
Materie Prime	-
Beni di Consumo Ciclici	5,26
Finanza	16,94
Immobiliare	-
Sensibile	50,84
Telecomunicazioni	10,40
Energia	-
Beni Industriali	15,63
Tecnologia	24,80
Difensivo	26,96
Beni Difensivi	3,36
Salute	15,17
Servizi di Pubblica Utilità	8,43

Ripartizione Geografica %

Regione	Fondo (%)
America	22,18
Stati Uniti	3,36
Canada	0,00
America Latina e Centrale	18,82
Europa	4,45
Regno Unito	0,00
Europa Occidentale - Euro	0,00
Europa Occidentale - Non Euro	1,72
Europa dell'Est	2,72
Africa	0,00
Medio Oriente	0,00
Asia	73,37
Giappone	0,00
Australasia	0,00
Asia - Paesi Sviluppatti	30,05
Asia - Emergente	43,32

Anagrafica

Società di Gestione	BNY Mellon Fund Management (Lux) S.A.	Patrimonio Classe (Mln)	0,01 GBP	Investimento Min. Ingresso	15.000.000 GBP
Telefono	-	Domicilio	IRLANDA	Investimento Min. Successivo	-
Web	http://www.bnymellonam.com	Valuta del Fondo	GBP	T.E.R.	-
Data di Partenza	23/09/2022	UCITS	Si	Spese correnti	0,93%
Nome del Gestore	Liliana Dearth	Inc/Acc	Acc	Commissione di incentivo	-
Data Inizio Gestione	20/11/2023	ISIN	IE000YSGOYZ5		
NAV (14/01/2025)	GBP 1,03				
Patrimonio Netto (Mln)	10,95 USD				

(30/11/2024)