

BNY Mellon Sustainable Global Emerging Markets Fund GBP W Inc

Categoria Morningstar™

Azionari Paesi Emergenti

Benchmark Morningstar

Morningstar Emerging Markets Target

Market Exposure NR USD

Usato nel Report

Benchmark Dichiarato

MSCI EM NR USD

Morningstar Rating™

Senza rating

Obiettivo d'Investimento Dichiarato

The Sub-Fund aims to achieve long-term capital growth and has a sustainable investment objective.

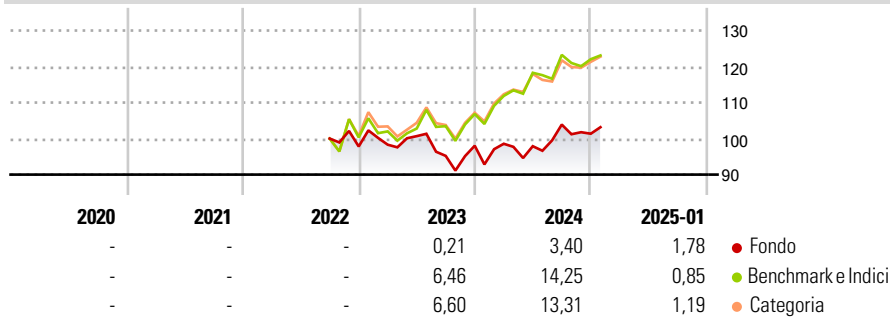
Specifically, the Sub-Fund aims to contribute to social and environmental objectives by investing in securities of emerging market companies that demonstrate attractive investment attributes and support sustainable development.

Misure di Rischio

3Y Alpha	-	3Y Sharpe Ratio	-
3Y Beta	-	3Y Std Dev	-
3Y R-Squared	-	3Y Risk	-
3Y Info Ratio	-	5Y Risk	-
3Y Tracking Error	-	10Y Risk	-

Basati su Morningstar Emerging Markets Target Market Exposure NR USD (dove applicabile)

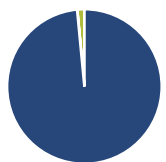
Rendimenti



Rend. Cumulati %	Fondo	Bmk	Cat	Rendimenti Trimestrali %	Q1	Q2	Q3	Q4
3-Mesi	-0,50	1,27	1,48	2025	-	-	-	-
6-Mesi	9,39	10,92	11,95	2024	0,55	-0,68	6,14	-2,45
1-Anno	8,85	16,17	15,16	2023	0,51	2,41	-5,44	2,96
3-Anni Ann.ti	-	-	-	2022	-	-	-	-2,19
5-Anni Ann.ti	-	-	-	2021	-	-	-	-
10-Anni Ann.ti	-	-	-					

Rendimenti aggiornati al 07/02/2025

Portafoglio 31/12/2024



Asset Allocation %	Netta
Azioni	98,49
Obbligazioni	0,03
Liquidità	1,48
Altro	0,00

Style Box

Azionaria

Style	Value	Blend	Growth
Large			
Mid			
Small			

Capitalizzazione

Value Blend Growth

Style

Mkt Cap %

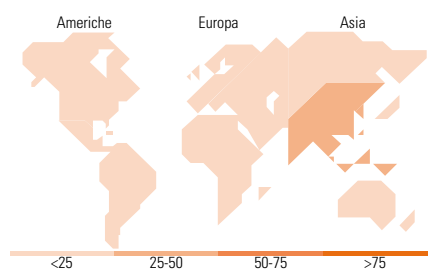
Mkt Cap %	Fondo
Giant	39,15
Large	50,51
Medium	7,03
Small	0,00
Micro	3,31

Capitalizzazione media di mercato

Ave Mkt Cap USD

21.335,9

1



Titoli principali

Nome	Settore	%
Taiwan Semiconductor...	📱	9,81
MercadoLibre Inc	🛒	4,53
MediaTek Inc	📱	4,42
Advantech Co Ltd	📱	4,33
E Ink Holdings Inc	📱	4,19
PT Telkom Indonesia...	📱	3,44
Power Grid Corp Of India Ltd	⚡	3,37
Laureate Education Inc Shs	🎓	3,26
Credicorp Ltd	🏦	3,11
Syngene International Ltd	🏠	2,83
% Primi 10 Titoli sul Patrimonio		43,29
Numero Complessivo di Titoli Azionari		39
Numero Complessivo di Titoli Obbligazionari		0

Distribuzione Settoriale %

Distribuzione Settoriale %	Fondo
Ciclico	21,15
Materie Prime	-
Beni di Consumo Ciclici	4,60
Finanza	16,55
Immobiliare	-
Sensibile	52,86
Telecomunicazioni	10,64
Energia	-
Beni Industriali	15,53
Tecnologia	26,69
Difensivo	25,98
Beni Difensivi	3,31
Salute	14,80
Servizi di Pubblica Utilità	7,87

Ripartizione Geografica %

Ripartizione Geografica %	Fondo
America	20,77
Stati Uniti	3,31
Canada	0,00
America Latina e Centrale	17,46
Europa	4,43
Regno Unito	0,00
Europa Occidentale - Euro	0,00
Europa Occidentale - Non Euro	1,68
Europa dell'Est	2,74
Africa	0,00
Medio Oriente	0,00
Asia	74,80
Giappone	0,00
Australasia	0,00
Asia - Paesi Sviluppati	31,73
Asia - Emergente	43,07

Anagrafica

Società di Gestione	BNY Mellon Fund Management (Lux) S.A.	Patrimonio Classe (Mln)	0,00 GBP	Investimento Min. Ingresso	15.000.000 GBP
Telefono	-	(10/02/2025)		Investimento Min. Successivo	-
Web	http://www.bnymellonam.com	Domicilio	IRLANDA	T.E.R.	-
Data di Partenza	23/09/2022	Valuta del Fondo	GBP	Spese correnti	0,93%
Nome del Gestore	Liliana Dearth	UCITS	Si	Commissione di incentivo	-
Data Inizio Gestione	20/11/2023	Inc/Acc	Inc		
NAV (07/02/2025)	GBP 0,96	ISIN	IE000WUQG948		

BNY Mellon Sustainable Global Emerging Markets Fund GBP W Inc

Patrimonio Netto (Mln) 10,74 USD

(31/12/2024)