

BNY Mellon Sustainable Global Emerging Markets Fund GBP E Inc Hedged

Categoria Morningstar™

Azionari Altri Settori

Benchmark Morningstar

Not Categorized
Usato nel Report

Benchmark Dichiarato

MSCI EM NR USD

Morningstar Rating™

Senza rating

Obiettivo d'Investimento Dichiarato

The Sub-Fund aims to achieve long-term capital growth and has a sustainable investment objective. Specifically, the Sub-Fund aims to contribute to social and environmental objectives by investing in securities of emerging market companies that demonstrate attractive investment attributes and support sustainable development.

Rendimenti



Misure di Rischio

3Y Alpha	-	3Y Sharpe Ratio	-
3Y Beta	-	3Y Std Dev	-
3Y R-Squared	-	3Y Risk	-
3Y Info Ratio	-	5Y Risk	-
3Y Tracking Error	-	10Y Risk	-

Rend. Cumulati %

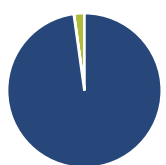
Periodo	Rend. Cumulati %
3-Mesi	7,07
6-Mesi	4,45
1-Anno	8,50
3-Anni Ann.ti	-
5-Anni Ann.ti	-
10-Anni Ann.ti	-

Rendimenti aggiornati al 16/09/2024

Rendimenti

Periodo	Q1	Q2	Q3	Q4
2025	-	-	-	-
2024	-0,52	-0,39	-	-
2023	2,99	4,45	-8,36	6,75
2022	-	-	-	5,84
2021	-	-	-	-

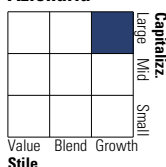
Portafoglio 31/01/2025



Asset Allocation %	Netta
● Azioni	97,79
● Obbligazioni	0,04
● Liquidità	2,17
● Altro	0,00

Style Box

Azionaria



Value Blend Growth

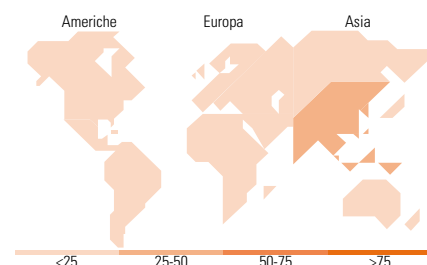
Style

Mkt Cap %

Mkt Cap	Fondo
Giant	38,98
Large	47,85
Medium	9,80
Small	0,00
Micro	3,37

Capitalizzazione media di mercato

Ave Mkt Cap USD	Fondo
21.304,3	3



Titoli principali

Nome	Settore	%
Taiwan Semiconductor...		8,98
MercadoLibre Inc		5,06
Advantech Co Ltd		4,69
MediaTek Inc		4,53
E Ink Holdings Inc		4,26
Laureate Education Inc Shs		3,30
PT Telkom Indonesia...		3,30
Power Grid Corp Of India Ltd		3,23
Credicorp Ltd		3,07
AU Small Finance Bank Ltd		2,83
% Primi 10 Titoli sul Patrimonio		43,26
Numero Complessivo di Titoli Azionari		39
Numero Complessivo di Titoli Obbligazionari		0

Distribuzione Settoriale %

Settore	Fondo
Ciclico	21,95
● Materie Prime	-
● Beni di Consumo Ciclici	5,18
● Finanza	16,78
● Immobiliare	-
Sensibile	52,21
● Telecomunicazioni	10,39
● Energia	-
● Beni Industriali	14,99
● Tecnologia	26,82
Difensivo	25,84
● Beni Difensivi	3,37
● Salute	14,18
● Servizi di Pubblica Utilità	8,29

Ripartizione Geografica %

Regione	Fondo
America	22,24
● Stati Uniti	3,37
● Canada	0,00
● America Latina e Centrale	18,87
Europa	4,56
● Regno Unito	0,00
● Europa Occidentale - Euro	0,00
● Europa Occidentale - Non Euro	1,85
● Europa dell'Est	2,71
● Africa	0,00
● Medio Oriente	0,00
Asia	73,20
● Giappone	0,00
● Australasia	0,00
● Asia - Paesi Sviluppatti	31,96
● Asia - Emergente	41,25

Anagrafica

Società di Gestione	BNY Mellon Fund Management (Lux) S.A.	Patrimonio Classe (Mln)	0,01 GBP	Investimento Min. Ingresso	-
Telefono	-	(16/09/2024)		Investimento Min. Successivo	-
Web	http://www.bnymellonam.com	Domicilio	IRLANDA	T.E.R.	-
Data di Partenza	23/09/2022	Valuta del Fondo	GBP	Spese correnti	0,63%
Nome del Gestore	Liliana Dearth	UCITS	Si	Commissione di incentivo	-
Data Inizio Gestione	20/11/2023	Inc/Acc	Inc		
NAV (16/09/2024)	GBP 1,11	ISIN	IE000DXEAYH1		
Patrimonio Netto (Mln)	10,86 USD				

(31/01/2025)