

# BNY Mellon Sustainable Global Emerging Markets Fund GBP E Acc

## Categoria Morningstar™

Azionari Paesi Emergenti

## Benchmark Morningstar

Morningstar Emerging Markets Target

Market Exposure NR USD

Usato nel Report

## Benchmark Dichiarato

MSCI EM NR USD

## Morningstar Rating™

Senza rating

### Obiettivo d'Investimento Dichiarato

The Sub-Fund aims to achieve long-term capital growth and has a sustainable investment objective.

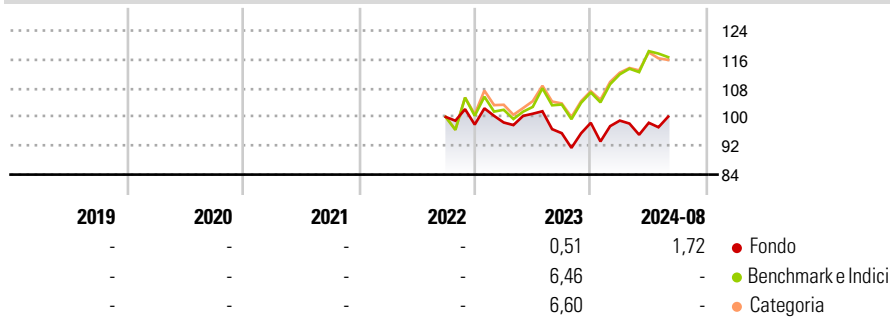
Specifically, the Sub-Fund aims to contribute to social and environmental objectives by investing in securities of emerging market companies that demonstrate attractive investment attributes and support sustainable development.

### Misure di Rischio

3Y Alpha	-	3Y Sharpe Ratio	-
3Y Beta	-	3Y Std Dev	-
3Y R-Squared	-	3Y Risk	-
3Y Info Ratio	-	5Y Risk	-
3Y Tracking Error	-	10Y Risk	-

Basati su Morningstar Emerging Markets Target Market Exposure NR USD (dove applicabile)

### Rendimenti

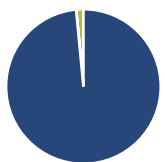


Rend. Cumulati %	Fondo	Bmk	Cat
3-Mesi	3,27	1,34	1,63
6-Mesi	1,28	7,87	15,507,57
1-Anno	2,77	16,27	15,17
3-Anni Ann.ti	-	-	-
5-Anni Ann.ti	-	-	-
10-Anni Ann.ti	-	-	-

Rendimenti aggiornati al 16/09/2024

Rendimenti	Q1	Q2	Q3	Q4
2025	-	-	-	-
2024	0,62	-0,61	-	-
2023	0,58	2,49	-5,36	3,03
2022	-	-	-	-2,11
2021	-	-	-	-

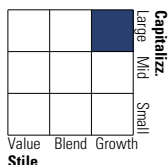
### Portafoglio 31/12/2024



Asset Allocation %	Netta
Azioni	98,49
Obbligazioni	0,03
Liquidità	1,48
Altro	0,00

### Style Box

#### Azionaria



#### Capitalizzazione

#### media di mercato

Ave Mkt Cap USD

21.335,9

1

### Mkt Cap %

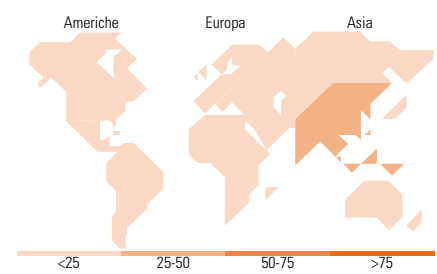
Fondo	Fondo
Giant	39,15
Large	50,51
Medium	7,03
Small	0,00
Micro	3,31

### Capitalizzazione

Ave Mkt Cap USD

21.335,9

1



### Titoli principali

Nome	Settore	%
Taiwan Semiconductor...		9,81
MercadoLibre Inc		4,53
MediaTek Inc		4,42
Advantech Co Ltd		4,33
E Ink Holdings Inc		4,19
PT Telkom Indonesia...		3,44
Power Grid Corp Of India Ltd		3,37
Laureate Education Inc Shs		3,26
Credicorp Ltd		3,11
Syngene International Ltd		2,83
% Primi 10 Titoli sul Patrimonio		43,29
Numero Complessivo di Titoli Azionari		39
Numero Complessivo di Titoli Obbligazionari		0

### Distribuzione Settoriale %

Fondo	Fondo
<b>Ciclico</b>	<b>21,15</b>
Materie Prime	-
Beni di Consumo Ciclici	4,60
Finanza	16,55
Immobiliare	-
<b>Sensibile</b>	<b>52,86</b>
Telecomunicazioni	10,64
Energia	-
Beni Industriali	15,53
Tecnologia	26,69
<b>Difensivo</b>	<b>25,98</b>
Beni Difensivi	3,31
Salute	14,80
Servizi di Pubblica Utilità	7,87

### Ripartizione Geografica %

Fondo	Fondo
<b>America</b>	<b>20,77</b>
Stati Uniti	3,31
Canada	0,00
America Latina e Centrale	17,46
<b>Europa</b>	<b>4,43</b>
Regno Unito	0,00
Europa Occidentale - Euro	0,00
Europa Occidentale - Non Euro	1,68
Europa dell'Est	2,74
Africa	0,00
Medio Oriente	0,00
<b>Asia</b>	<b>74,80</b>
Giappone	0,00
Australasia	0,00
Asia - Paesi Sviluppati	31,73
Asia - Emergente	43,07

### Anagrafica

Società di Gestione	BNY Mellon Fund Management (Lux) S.A.	Patrimonio Classe (Mln)	0,00 GBP	Investimento Min. Ingresso	-
Telefono	-	(16/09/2024)		Investimento Min. Successivo	-
Web	http://www.bnymellonam.com	Domicilio	IRLANDA	T.E.R.	-
Data di Partenza	23/09/2022	Valuta del Fondo	GBP	Spese correnti	0,63%
Nome del Gestore	Liliana Dearth	UCITS	Si	Commissione di incentivo	-
Data Inizio Gestione	20/11/2023	Inc/Acc	Acc		
NAV (16/09/2024)	GBP 0,95	ISIN	IE0006M1EXZ8		

# BNY Mellon Sustainable Global Emerging Markets Fund GBP E Acc

Patrimonio Netto (Mln)

10,74 USD

(31/12/2024)