

BNY Mellon Sustainable Global Emerging Markets Fund GBP E Inc

Categoria Morningstar™

Azionari Paesi Emergenti

Benchmark Morningstar

Morningstar Emerging Markets Target

Market Exposure NR USD

Usato nel Report

Benchmark Dichiarato

MSCI EM NR USD

Morningstar Rating™

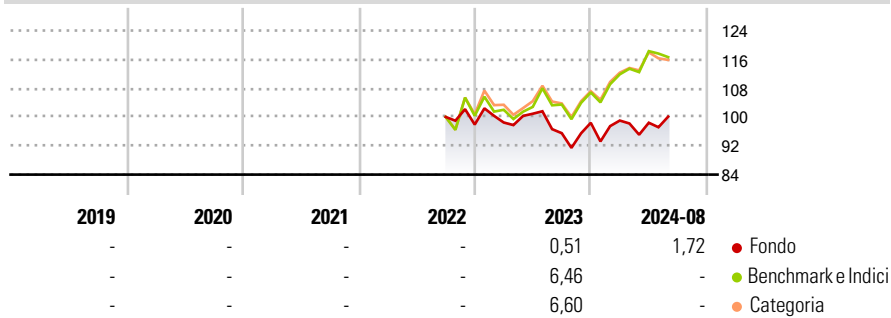
Senza rating

Obiettivo d'Investimento Dichiarato

The Sub-Fund aims to achieve long-term capital growth and has a sustainable investment objective.

Specifically, the Sub-Fund aims to contribute to social and environmental objectives by investing in securities of emerging market companies that demonstrate attractive investment attributes and support sustainable development.

Rendimenti



Misure di Rischio

3Y Alpha	-	3Y Sharpe Ratio	-
3Y Beta	-	3Y Std Dev	-
3Y R-Squared	-	3Y Risk	-
3Y Info Ratio	-	5Y Risk	-
3Y Tracking Error	-	10Y Risk	-

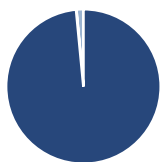
Basati su Morningstar Emerging Markets Target Market Exposure NR USD (dove applicabile)

Rend. Cumulati %	Fondo	Bmk	Cat
3-Mesi	3,27	-10,04	-10,28
6-Mesi	1,28	-11,39	-10,99
1-Anno	2,77	-0,86	-1,86
3-Anni Ann.ti	-	-	-
5-Anni Ann.ti	-	-	-
10-Anni Ann.ti	-	-	-

Rendimenti aggiornati al 16/09/2024

Rendimenti	Q1	Q2	Q3	Q4
2025	-	-	-	-
2024	0,63	-0,61	-	-
2023	0,58	2,49	-5,36	3,03
2022	-	-	-	-2,11
2021	-	-	-	-

Portafoglio 28/02/2025



Asset Allocation %	Netta
Azioni	98,48
Obbligazioni	0,00
Liquidità	0,07
Altro	1,45

Style Box

Azionaria

Capitalizz.	Value	Blend	Growth
Large			
Mid			
Small			

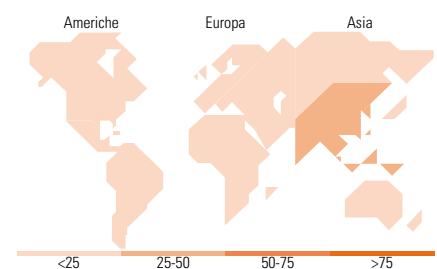
Stile

Mkt Cap %

Fondo	Fondo
Giant	38,68
Large	44,08
Medium	13,59
Small	3,66
Micro	0,00

Capitalizzazione media di mercato

Fondo	Fondo
Ave Mkt Cap USD	20.751,74



Titoli principali

Nome	Settore	%
Taiwan Semiconductor...		8,98
MercadoLibre Inc		5,73
Advantech Co Ltd		5,14
MediaTek Inc		4,79
E Ink Holdings Inc		4,28
Laureate Education Inc Shs		3,60
Credicorp Ltd		3,35
PT Telkom Indonesia...		2,93
Chemical Works of Gedeon...		2,93
Shriram Finance Ltd		2,82
% Primi 10 Titoli sul Patrimonio		44,55
Numero Complessivo di Titoli Azionari		39
Numero Complessivo di Titoli Obbligazionari		0

Distribuzione Settoriale %

Fondo	Fondo
Ciclico	22,84
Materie Prime	-
Beni di Consumo Ciclici	5,82
Finanza	17,03
Immobiliare	-
Sensibile	51,85
Telecomunicazioni	10,13
Energia	-
Beni Industriali	14,53
Tecnologia	27,19
Difensivo	25,31
Beni Difensivi	3,66
Salute	13,79
Servizi di Pubblica Utilità	7,86

Ripartizione Geografica %

Fondo	Fondo
America	22,98
Stati Uniti	3,66
Canada	0,00
America Latina e Centrale	19,33
Europa	4,89
Regno Unito	0,00
Europa Occidentale - Euro	0,00
Europa Occidentale - Non Euro	1,91
Europa dell'Est	2,98
Africa	0,00
Medio Oriente	0,00
Asia	72,13
Giappone	0,00
Australasia	0,00
Asia - Paesi Sviluppati	32,38
Asia - Emergente	39,75

Anagrafica

Società di Gestione	BNY Mellon Fund Management (Lux) S.A.	Patrimonio Classe (Mln)	0,00 GBP	Investimento Min. Ingresso	-
Telefono	-	(16/09/2024)		Investimento Min. Successivo	-
Web	http://www.bnymellonam.com	Domicilio	IRLANDA	T.E.R.	-
Data di Partenza	23/09/2022	Valuta del Fondo	GBP	Spese correnti	0,63%
Nome del Gestore	Liliana Dearth	UCITS	Si	Commissione di incentivo	-
Data Inizio Gestione	20/11/2023	Inc/Acc	Inc		
NAV (16/09/2024)	GBP 0,95	ISIN	IE000NPF5SHF4		

BNY Mellon Sustainable Global Emerging Markets Fund GBP E Inc

Patrimonio Netto (Mln) 10,59 USD

(28/02/2025)