

# BNY Mellon Sustainable Global Emerging Markets Fund Euro C Acc

## Categoria Morningstar™

Azionari Paesi Emergenti

## Benchmark Morningstar

Morningstar Emerging Markets Target

Market Exposure NR USD

Usato nel Report

## Benchmark Dichiarato

MSCI EM NR USD

## Morningstar Rating™

Senza rating

### Obiettivo d'Investimento Dichiarato

The Sub-Fund aims to achieve long-term capital growth and has a sustainable investment objective.

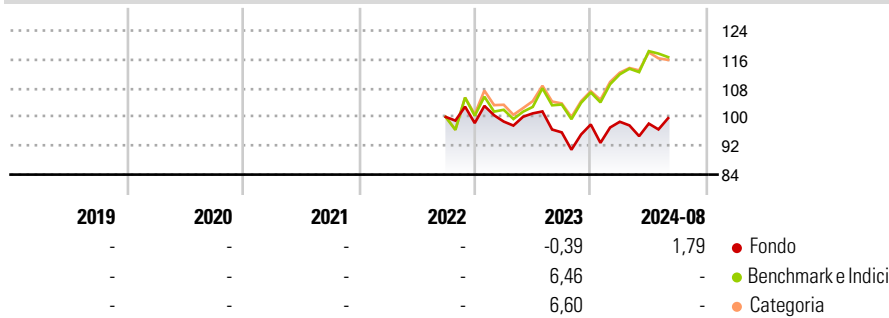
Specifically, the Sub-Fund aims to contribute to social and environmental objectives by investing in securities of emerging market companies that demonstrate attractive investment attributes and support sustainable development.

### Misure di Rischio

3Y Alpha	-	3Y Sharpe Ratio	-
3Y Beta	-	3Y Std Dev	-
3Y R-Squared	-	3Y Risk	-
3Y Info Ratio	-	5Y Risk	-
3Y Tracking Error	-	10Y Risk	-

Basati su Morningstar Emerging Markets Target Market Exposure NR USD (dove applicabile)

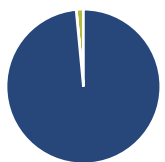
### Rendimenti



Rend. Cumulati %	Fondo	Bmk	Cat	Rendimenti Trimestrali %	Q1	Q2	Q3	Q4
3-Mesi	2,90	1,34	2,26	2025	-	-	-	-
6-Mesi	0,93	7,87	9,03	2024	0,77	-0,52	-	-
1-Anno	1,95	16,27	15,96	2023	0,43	2,31	-5,23	2,29
3-Anni Ann.ti	-	-	-	2022	-	-	-	-1,70
5-Anni Ann.ti	-	-	-	2021	-	-	-	-
10-Anni Ann.ti	-	-	-					

Rendimenti aggiornati al 16/09/2024

### Portafoglio 31/12/2024



Asset Allocation %	Netta
Azioni	98,49
Obbligazioni	0,03
Liquidità	1,48
Altro	0,00

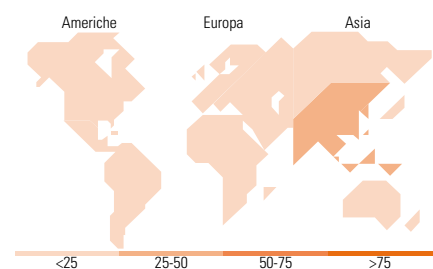
### Style Box

#### Azionaria

Style	Value	Blend	Growth
Capitalizz.	Large	Mid	Small

#### Capitalizzazione media di mercato

Mkt Cap %	Fondo
Giant	39,15
Large	50,51
Medium	7,03
Small	0,00
Micro	3,31
Ave Mkt Cap USD	21.335,9
	1



### Titoli principali

Nome	Settore	%
Taiwan Semiconductor...	📱	9,81
MercadoLibre Inc	🛒	4,53
MediaTek Inc	📱	4,42
Advantech Co Ltd	📱	4,33
E Ink Holdings Inc	📱	4,19
PT Telkom Indonesia...	📱	3,44
Power Grid Corp Of India Ltd	⚡	3,37
Laureate Education Inc Shs	🎓	3,26
Credicorp Ltd	🏦	3,11
Syngene International Ltd	🏠	2,83
% Primi 10 Titoli sul Patrimonio		43,29
Numero Complessivo di Titoli Azionari		39
Numero Complessivo di Titoli Obbligazionari		0

### Distribuzione Settoriale %

Distribuzione Settoriale %	Fondo
<b>Ciclico</b>	<b>21,15</b>
Materie Prime	-
Beni di Consumo Ciclici	4,60
Finanza	16,55
Immobiliare	-
<b>Sensibile</b>	<b>52,86</b>
Telecomunicazioni	10,64
Energia	-
Beni Industriali	15,53
Tecnologia	26,69
<b>Difensivo</b>	<b>25,98</b>
Beni Difensivi	3,31
Salute	14,80
Servizi di Pubblica Utilità	7,87

### Ripartizione Geografica %

Ripartizione Geografica %	Fondo
<b>America</b>	<b>20,77</b>
Stati Uniti	3,31
Canada	0,00
America Latina e Centrale	17,46
<b>Europa</b>	<b>4,43</b>
Regno Unito	0,00
Europa Occidentale - Euro	0,00
Europa Occidentale - Non Euro	1,68
Europa dell'Est	2,74
Africa	0,00
Medio Oriente	0,00
<b>Asia</b>	<b>74,80</b>
Giappone	0,00
Australasia	0,00
Asia - Paesi Sviluppati	31,73
Asia - Emergente	43,07

### Anagrafica

Società di Gestione	BNY Mellon Fund Management (Lux) S.A.	Patrimonio Classe (Mln)	0,00 EUR	Investimento Min. Ingresso	5.000.000 EUR
Telefono	-	(16/09/2024)		Investimento Min. Successivo	-
Web	http://www.bnymellonam.com	Domicilio	IRLANDA	T.E.R.	-
Data di Partenza	23/09/2022	Valuta del Fondo	EUR	Spese correnti	1,18%
Nome del Gestore	Liliana Dearth	UCITS	Si	Commissione di incentivo	-
Data Inizio Gestione	20/11/2023	Inc/Acc	Acc		
NAV (16/09/2024)	EUR 0,99	ISIN	IE00071PUJN1		

# BNY Mellon Sustainable Global Emerging Markets Fund Euro C Acc

Patrimonio Netto (Mln) 10,74 USD

(31/12/2024)