

FCH Fidelity Europe Equity P EUR Acc

Categoria Morningstar™

Azionari Europa Large Cap Blend

Benchmark Morningstar

Morningstar Developed Europe Target

Market Exposure NR EUR

Usato nel Report

Benchmark Dichiarato

MSCI Europe NR EUR

Morningstar Rating™

Senza rating

Obiettivo d'Investimento Dichiarato

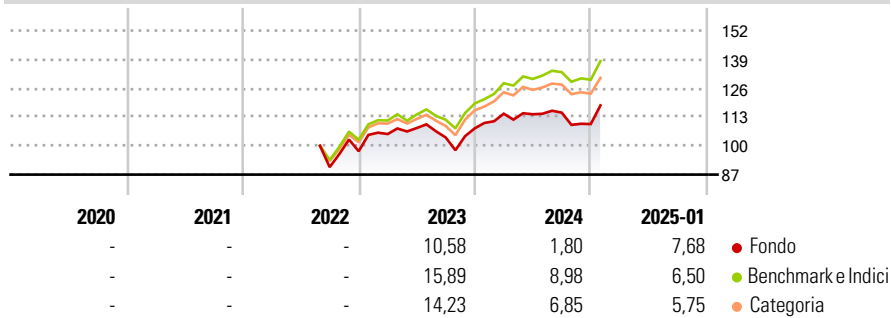
The sub-fund's investment objective is to outperform the benchmark through active management by selecting a portfolio of European securities. The investment manager invests mainly in European equity and equity linked instruments without limitation as to market sectors and geographical distribution but also in terms of weighting of securities.

Misure di Rischio

3Y Alpha	-	3Y Sharpe Ratio	-
3Y Beta	-	3Y Std Dev	-
3Y R-Squared	-	3Y Risk	-
3Y Info Ratio	-	5Y Risk	-
3Y Tracking Error	-	10Y Risk	-

Basati su Morningstar Developed Europe Target Market Exposure NR EUR (dove applicabile)

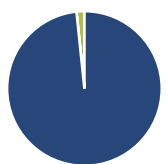
Rendimenti



Rend. Cumulati %	Fondo	Bmk	Cat	Rendimenti Trimestrali %	Q1	Q2	Q3	Q4
3-Mesi	6,58	5,80	4,72	2025	-	-	-	-
6-Mesi	6,55	8,48	6,49	2024	6,13	-0,22	0,64	-4,49
1-Anno	7,45	13,85	12,24	2023	7,95	2,58	-3,94	3,96
3-Anni Ann.ti	-	-	-	2022	-	-	-	7,95
5-Anni Ann.ti	-	-	-	2021	-	-	-	-
10-Anni Ann.ti	-	-	-					

Rendimenti aggiornati al 04/02/2025

Portafoglio 31/12/2024



Asset Allocation %	Netta
Azioni	98,42
Obbligazioni	0,00
Liquidità	1,61
Altro	-0,03

Style Box

Azionaria

Capitalizz.	Value	Blend	Growth
Large			
Mid			
Small			

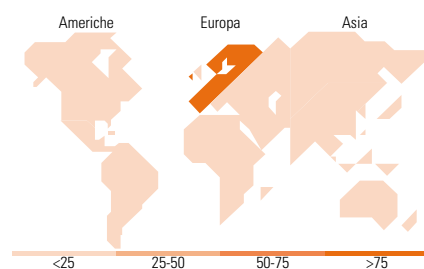
Style

Mkt Cap %

Fondo	55,60
Giant	33,18
Large	11,22
Medium	0,00
Small	0,00
Micro	0,00

Capitalizzazione media di mercato

Fondo	69.113,3
Ave Mkt Cap EUR	5



Titoli principali

Nome	Settore	%
SAP SE	Software	4,48
Novo Nordisk AS Class B	Farmaceutici	4,05
Lvmh Moet Hennessy Louis...	Alcolici	3,95
Allianz SE	Assicurazioni	3,91
Air Liquide SA	Chimici	3,76
ASML Holding NV	Software	3,27
Siemens AG	Industria	3,13
Hermes International SA	Alcolici	3,01
Essilorluxottica	Alcolici	2,99
RELX PLC	Software	2,96
% Primi 10 Titoli sul Patrimonio		35,52
Numero Complessivo di Titoli Azionari		47
Numero Complessivo di Titoli Obbligazionari		0

Distribuzione Settoriale %

Distribuzione Settoriale %	Fondo
Ciclico	35,11
Materie Prime	5,24
Beni di Consumo Ciclici	9,60
Finanza	18,91
Immobiliare	1,36
Sensibile	38,91
Telecomunicazioni	2,29
Energia	3,00
Beni Industriali	21,26
Tecnologia	12,37
Difensivo	25,98
Beni Difensivi	9,73
Salute	14,66
Servizi di Pubblica Utilità	1,59

Ripartizione Geografica %

Ripartizione Geografica %	Fondo
America	0,00
Stati Uniti	0,00
Canada	0,00
America Latina e Centrale	0,00
Europa	100,00
Regno Unito	12,32
Europa Occidentale - Euro	70,60
Europa Occidentale - Non Euro	17,09
Europa dell'Est	0,00
Africa	0,00
Medio Oriente	0,00
Asia	0,00
Giappone	0,00
Australasia	0,00
Asia - Paesi Sviluppati	0,00
Asia - Emergente	0,00

Anagrafica

Società di Gestione	FIL (Luxembourg) SA	Patrimonio Classe (Mln)	0,05 EUR	Investimento Min. Ingresso	-
Telefono	+352 250 404 (1)	(04/02/2025)		Investimento Min. Successivo	-
Web	-	Domicilio	LUSSEMBURGO	T.E.R.	-
Data di Partenza	30/08/2022	Valuta del Fondo	EUR	Spese correnti	1,25%
Nome del Gestore	-	UCITS	Si	Commissione di incentivo	-
Data Inizio Gestione	-	Inc/Acc	Acc		
NAV (04/02/2025)	EUR 116,40	ISIN	LU2441558124		
Patrimonio Netto (Mln)	8,33 EUR				

(31/12/2024)