

# FCH JPMorgan US Equity Focus P EUR Acc

## Categoria Morningstar™

Azionari USA Large Cap Blend

## Benchmark Morningstar

Morningstar US Large-Mid Cap NR USD

Usato nel Report

## Benchmark Dichiarato

S&amp;P 500 NR USD

## Morningstar Rating™

Senza rating

### Obiettivo d'Investimento Dichiarato

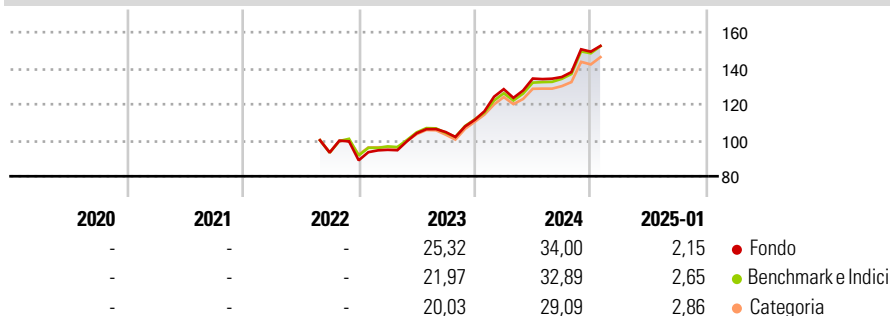
The sub-fund's investment objective is to provide long-term capital growth by investing in a concentrated portfolio of US companies. The sub-fund aims to outperform its benchmark over a full market cycle (three to five years). The sub-fund will mainly invest in equities of companies that are based in, or do most of their business, in the United States of America. The sub-fund may also invest up to 20% in ADR/GDR and up to 10% in REITS. The sub-fund may invest up to 10% of its net assets in units/shares of UCITS.

### Misure di Rischio

3Y Alpha	-	3Y Sharpe Ratio	-
3Y Beta	-	3Y Std Dev	-
3Y R-Squared	-	3Y Risk	-
3Y Info Ratio	-	5Y Risk	-
3Y Tracking Error	-	10Y Risk	-

Basati su Morningstar US Large-Mid Cap NR USD (dove applicabile)

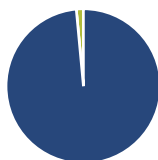
### Rendimenti



Rend. Cumulati %	Fondo	Bmk	Cat	Rendimenti Trimestrali %	Q1	Q2	Q3	Q4
3-Mesi	10,41	11,69	9,95	2025	-	-	-	-
6-Mesi	18,50	20,23	16,88	2024	15,31	4,58	0,65	10,40
1-Anno	26,13	28,42	25,56	2023	6,58	9,74	0,62	6,48
3-Anni Ann.ti	-	-	-	2022	-	-	-	-4,62
5-Anni Ann.ti	-	-	-	2021	-	-	-	-
10-Anni Ann.ti	-	-	-					

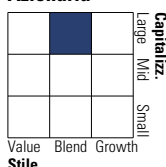
Rendimenti aggiornati al 04/02/2025

### Portafoglio 31/12/2024



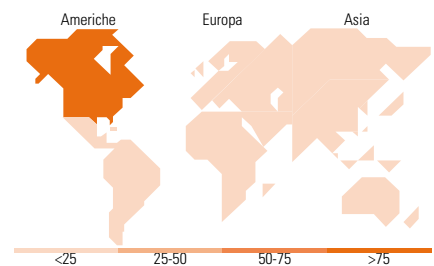
Asset Allocation %	Netta
● Azioni	98,53
● Obbligazioni	0,00
● Liquidità	1,47
● Altro	-0,01

### Style Box Azionaria



Mkt Cap %	Fondo
Giant	45,49
Large	30,83
Medium	23,68
Small	0,00
Micro	0,00

Capitalizzazione media di mercato	Fondo
Ave Mkt Cap USD	302.483,18



### Titoli principali

Nome	Settore	%
Microsoft Corp	Software	6,34
Amazon.com Inc	E-commerce	6,23
NVIDIA Corp	Semiconduttori	5,94
Meta Platforms Inc Class A	Media	4,69
Broadcom Inc	Semiconduttori	4,06
Apple Inc	Software	3,92
Kinder Morgan Inc Class P	Gas	3,51
Capital One Financial Corp	Banca	3,11
Berkshire Hathaway Inc Class B	Assicurazione	2,89
Loews Corp	Assicurazione	2,87
% Primi 10 Titoli sul Patrimonio		43,58
Numero Complessivo di Titoli Azionari		40
Numero Complessivo di Titoli Obbligazionari		0

### Distribuzione Settoriale %

Distribuzione Settoriale %	Fondo
<b>Ciclico</b>	<b>36,51</b>
Materie Prime	1,23
Beni di Consumo Ciclici	15,10
Finanza	16,32
Immobiliare	3,87
<b>Sensibile</b>	<b>47,95</b>
Telecomunicazioni	6,88
Energia	6,19
Beni Industriali	7,36
Tecnologia	27,52
<b>Difensivo</b>	<b>15,54</b>
Beni Difensivi	4,37
Salute	9,16
Servizi di Pubblica Utilità	2,00

### Ripartizione Geografica %

Ripartizione Geografica %	Fondo
<b>America</b>	<b>100,00</b>
Stati Uniti	100,00
Canada	0,00
America Latina e Centrale	0,00
<b>Europa</b>	<b>0,00</b>
Regno Unito	0,00
Europa Occidentale - Euro	0,00
Europa Occidentale - Non Euro	0,00
Europa dell'Est	0,00
Africa	0,00
Medio Oriente	0,00
<b>Asia</b>	<b>0,00</b>
Giappone	0,00
Australasia	0,00
Asia - Paesi Sviluppati	0,00
Asia - Emergente	0,00

### Anagrafica

Società di Gestione	Amundi Luxembourg S.A.	Patrimonio Classe (Mln)	76,61 EUR	Investimento Min. Ingresso	-
Telefono	+352 47 676667	(04/02/2025)		Investimento Min. Successivo	-
Web	https://first-eagle.amundi.com/	Domicilio	LUSSEMBURGO	T.E.R.	-
Data di Partenza	30/08/2022	Valuta del Fondo	EUR	Spese correnti	1,67%
Nome del Gestore	-	UCITS	Si	Commissione di incentivo	-
Data Inizio Gestione	-	Inc/Acc	Acc		
NAV (04/02/2025)	EUR 149,74	ISIN	LU2443436352		
Patrimonio Netto (Mln)	498,17 USD				

(31/12/2024)