

Nordea 1 - Global Social Solutions Fund BP USD

Categoria Morningstar™

Azionari Internazionali Large Cap Growth

Benchmark Morningstar

Morningstar Global Growth Target Market

Exposure NR USD

Usato nel Report

Benchmark Dichiarato

MSCI ACWI NR USD

Morningstar Rating™

Senza rating

Obiettivo d'Investimento Dichiarato

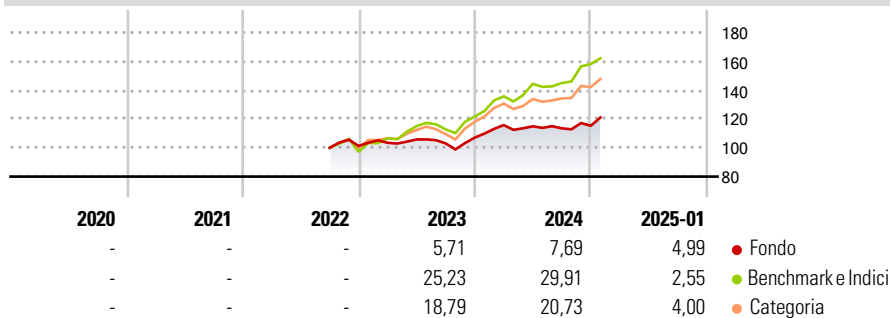
L'obiettivo del fondo è offrire agli azionisti una crescita del capitale a lungo termine e generare un impatto sociale positivo. Nell'ambito della gestione attiva del portafoglio concentrato del fondo, il team di gestione si focalizza su società che forniscono prodotti e servizi con un impatto sociale positivo, creando un valore azionario sostenibile attraverso l'investimento in aziende che forniscono soluzioni significative per soddisfare esigenze sociali pressanti contribuendo a uno o più degli SDG delle Nazioni Unite a tema sociale e che sembrano offrire prospettive di crescita e caratteristiche d'investimento superiori. Il fondo investe principalmente in azioni di società di tutto il mondo.

Misure di Rischio

3Y Alpha	-	3Y Sharpe Ratio	-
3Y Beta	-	3Y Std Dev	-
3Y R-Squared	-	3Y Risk	-
3Y Info Ratio	-	5Y Risk	-
3Y Tracking Error	-	10Y Risk	-

Basati su Morningstar Global Growth Target Market Exposure NR USD (dove applicabile)

Rendimenti



Rend. Cumulati %

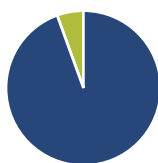
	Fondo	Bmk	Cat
3-Mesi	5,61	6,49	6,23
6-Mesi	10,59	23,19	17,96
1-Anno	9,18	24,91	19,29
3-Anni Ann.ti	-	-	-
5-Anni Ann.ti	-	-	-
10-Anni Ann.ti	-	-	-

Rendimenti aggiornati al 07/02/2025

Rendimenti

	Q1	Q2	Q3	Q4
2025	-	-	-	-
2024	8,13	-0,72	-1,25	1,59
2023	2,15	2,27	-2,62	3,92
2022	-	-	-	1,28
2021	-	-	-	-

Portafoglio 31/01/2025



Asset Allocation %

● Azioni	94,47
● Obbligazioni	0,00
● Liquidità	5,53
● Altro	0,00

Style Box

Azionaria

Value	Blend	Growth
Small	Mid	Large

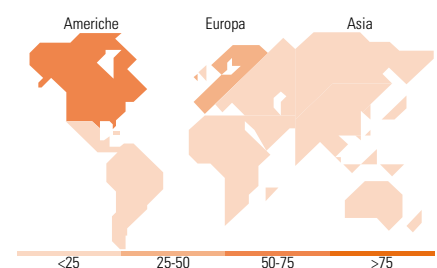
Stile

Mkt Cap %

Fondo	24,10
Giant	41,40
Large	27,09
Medium	7,41
Small	0,00
Micro	0,00

Capitalizzazione media di mercato

Fondo	59.082,26
Ave Mkt Cap USD	6



Titoli principali

Nome	Settore	%
Mastercard Inc Class A	🏪	3,84
Stryker Corp	🏥	3,53
AXA SA	🏪	3,20
Wolters Kluwer NV	🏪	3,13
Arthur J. Gallagher & Co	🏪	3,09
Accenture PLC Class A	💻	2,96
Allstate Corp	🏪	2,81
Equitable Holdings Inc	🏪	2,79
Republic Services Inc	🏪	2,79
Novo Nordisk AS Class B	🏥	2,78
% Primi 10 Titoli sul Patrimonio		30,91
Numero Complessivo di Titoli Azionari		50
Numero Complessivo di Titoli Obbligazionari		0

Distribuzione Settoriale %

	Fondo
Ciclico	29,43
🏪 Materie Prime	-
🏪 Beni di Consumo Ciclici	6,98
🏪 Finanza	22,45
🏪 Immobiliare	-
Sensibile	44,92
💻 Telecomunicazioni	-
⚡ Energia	-
🏪 Beni Industriali	20,54
💻 Tecnologia	24,38
Difensivo	25,65
🏪 Beni Difensivi	1,05
🏪 Salute	20,92
💡 Servizi di Pubblica Utilità	3,68

Ripartizione Geografica %

	Fondo
America	61,59
Stati Uniti	58,82
Canada	0,00
America Latina e Centrale	2,78
Europa	27,86
Regno Unito	0,00
Europa Occidentale - Euro	17,77
Europa Occidentale - Non Euro	10,09
Europa dell'Est	0,00
Africa	0,00
Medio Oriente	0,00
Asia	10,54
Giappone	2,99
Australasia	1,75
Asia - Paesi Sviluppati	1,36
Asia - Emergente	4,45

Anagrafica

Società di Gestione	Nordea Investment Funds SA	Patrimonio Classe (Mln)	0,03 USD	Investimento Min. Ingresso	-
Telefono	00352 43 39 50 1	(10/02/2025)		Investimento Min. Successivo	-
Web	www.nordea.lu	Domicilio	LUSSEMBURGO	T.E.R.	-
Data di Partenza	21/09/2022	Valuta del Fondo	USD	Spese correnti	2,05%
Nome del Gestore	-	UCITS	Si	Commissione di incentivo	-
		Inc/Acc	Acc		

Nordea 1 - Global Social Solutions Fund BP USD

Data Inizio Gestione	21/09/2022	ISIN	LU2527453356
NAV (07/02/2025)	USD 121,60		
Patrimonio Netto (Mln)	9,45 USD		

(31/01/2025)