

# BlackRock Global Funds - Systematic Global Sustainable Income & Growth A

Categoria Morningstar™  
**5G USD Inc**

**Benchmark Morningstar**  
 Morningstar EAA USD Mod Target  
 Allocation NR USD  
 Usato nel Report

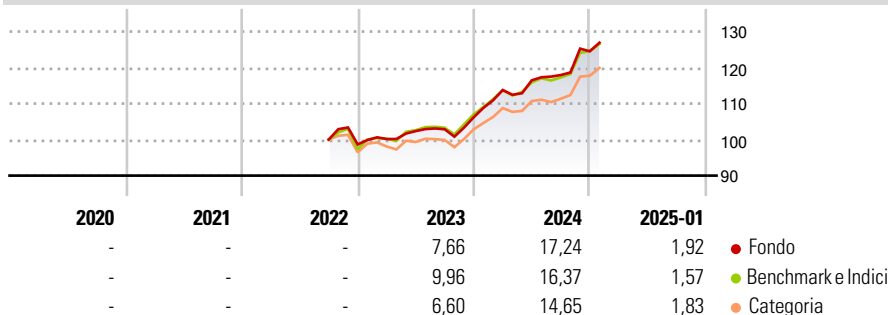
**Benchmark Dichiarato**  
 16.7% Bloomberg Global HY Corp ex EM H  
 TR USD, 16.7% Bloomberg Gbl Agg Corp  
 TR USD, 33.3% MSCI World Minimum Vol  
 (USD) NR USD, 33.3% MSCI ACWI NR USD

**Morningstar Rating™**  
 Senza rating

## Obiettivo d'Investimento Dichiarato

The fund seeks to provide income capital growth from its investments in a manner consistent with the principles of environmental, social and governance "ESG" focused investing.

## Rendimenti



## Misure di Rischio


|                   |   |                 |   |
|-------------------|---|-----------------|---|
| 3Y Alpha          | - | 3Y Sharpe Ratio | - |
| 3Y Beta           | - | 3Y Std Dev      | - |
| 3Y R-Squared      | - | 3Y Risk         | - |
| 3Y Info Ratio     | - | 5Y Risk         | - |
| 3Y Tracking Error | - | 10Y Risk        | - |

Basati su Morningstar EAA USD Mod Target Allocation NR USD (dove applicabile)

| Rend. Cumulati % | Fondo | Bmk   | Cat   | Rendimenti Trimestrali % | Q1   | Q2   | Q3   | Q4    |
|------------------|-------|-------|-------|--------------------------|------|------|------|-------|
| 3-Mesi           | 5,86  | 5,58  | 5,99  | 2025                     | -    | -    | -    | -     |
| 6-Mesi           | 12,10 | 12,69 | 12,53 | 2024                     | 7,12 | 2,37 | 1,26 | 5,58  |
| 1-Anno           | 16,38 | 15,18 | 14,74 | 2023                     | 1,53 | 2,19 | 0,49 | 3,25  |
| 3-Anni Ann.ti    | -     | -     | -     | 2022                     | -    | -    | -    | -1,35 |
| 5-Anni Ann.ti    | -     | -     | -     | 2021                     | -    | -    | -    | -     |
| 10-Anni Ann.ti   | -     | -     | -     |                          |      |      |      |       |

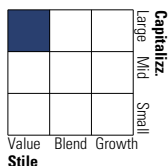
Rendimenti aggiornati al 07/02/2025

## Portafoglio 30/09/2024

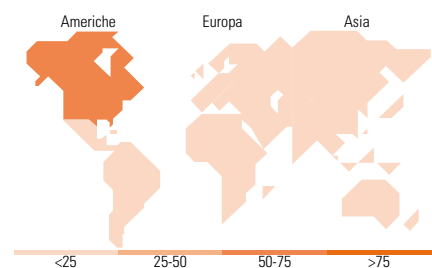


## Morningstar Style Box®

### Stile Azionario



### Reddito Fisso



## Titoli principali

| Nome  | Settore | %     |
|---|---------|-------|
| BlkRk Gbl Corp Sust Crdt...                 | -       | 16,34 |
| BlackRock Gbl HY Sust...                    | -       | 16,34 |
| Micro Emini S&P 500 Dec 24                  | -       | 11,94 |
| Nikkei 225 Index Future Dec24               | -       | 2,06  |
| BlackRock ICS USD...                        | -       | 1,88  |
| Apple Inc                                   |         | 1,70  |
| EURO STOXX 50 DEC 24                        | -       | 1,67  |
| Microsoft Corp                              |         | 1,44  |
| NVIDIA Corp                                 |         | 1,18  |
| Amazon.com Inc                              |         | 0,87  |
| % Primi 10 Titoli sul Patrimonio            |         | 55,43 |
| Numero Complessivo di Titoli Azionari       |         | 461   |
| Numero Complessivo di Titoli Obbligazionari |         | 2     |

## Distribuzione Settoriale %

|           | Fondo |
|-----------|-------|
| Ciclico   | 26,30 |
| Sensibile | 45,00 |
| Difensivo | 28,70 |

## Fixed Income Sector Weightings %

|                          | Fondo  |
|--------------------------|--------|
| Governativo              | 6,77   |
| Societario               | 131,74 |
| Cartolarizzazioni        | 0,21   |
| Enti Locali              | 0,00   |
| Liquidità ed equivalenti | -40,43 |
| Derivati                 | 1,71   |

## Ripartizione Geografica %

|                               | Fondo        |
|-------------------------------|--------------|
| <b>America</b>                | <b>69,03</b> |
| Stati Uniti                   | 66,24        |
| Canada                        | 2,09         |
| America Latina e Centrale     | 0,71         |
| <b>Europa</b>                 | <b>17,72</b> |
| Regno Unito                   | 1,25         |
| Europa Occidentale - Euro     | 8,61         |
| Europa Occidentale - Non Euro | 7,35         |
| Europa dell'Est               | 0,33         |
| Africa                        | 0,02         |
| Medio Oriente                 | 0,16         |
| <b>Asia</b>                   | <b>13,25</b> |
| Giappone                      | 7,69         |
| Australasia                   | 2,12         |
| Asia - Paesi Sviluppati       | 1,79         |
| Asia - Emergente              | 1,65         |

## Anagrafica

|                        |                           |                         |              |                              |       |
|------------------------|---------------------------|-------------------------|--------------|------------------------------|-------|
| Società di Gestione    | BlackRock (Luxembourg) SA | Patrimonio Classe (Mln) | 0,01 USD     | Investimento Min. Ingresso   | -     |
| Telefono               | +44 20 77433000           | (07/02/2025)            |              | Investimento Min. Successivo | -     |
| Web                    | www.blackrock.com         | Domicilio               | LUSSEMBURGO  | T.E.R.                       | 1,77% |
| Data di Partenza       | 22/09/2022                | Valuta del Fondo        | USD          | Spese correnti               | 1,77% |
| Nome del Gestore       | -                         | UCITS                   | Si           | Commissione di incentivo     | -     |
| Data Inizio Gestione   | -                         | Inc/Acc                 | Inc          |                              |       |
| NAV (07/02/2025)       | USD 11,51                 | ISIN                    | LU2496683462 |                              |       |
| Patrimonio Netto (Mln) | 158,29 USD                |                         |              |                              |       |

(30/09/2024)