

BlackRock Global Funds - Systematic Global Income & Growth A6 Hedged Inc

Categoria Morningstar™

Bilanciati Altro

Benchmark Morningstar

Not Categorized
Usato nel Report

Benchmark Dichiarato

16.7% Bloomberg Global HY Corp ex EM H
TR USD, 16.7% Bloomberg Gbl Agg Corp TR
USD, 33.3% MSCI World Minimum Vol
(USD) NR USD, 33.3% MSCI ACWI NR USD

Morningstar Rating™

Senza rating

Obiettivo d'Investimento Dichiarato

The fund seeks to provide income capital growth from its investments in a manner consistent with the principles of environmental, social and governance "ESG" focused investing.

Rendimenti



Misure di Rischio

| | | | |
|-------------------|---|-----------------|------|
| 3Y Alpha | - | 3Y Sharpe Ratio | 0,64 |
| 3Y Beta | - | 3Y Std Dev | 8,53 |
| 3Y R-Squared | - | 3Y Risk | - |
| 3Y Info Ratio | - | 5Y Risk | - |
| 3Y Tracking Error | - | 10Y Risk | - |

Rend. Cumulati %

| Periodo | Fondo |
|----------------|-------|
| 3-Mesi | 4,18 |
| 6-Mesi | 5,38 |
| 1-Anno | 8,42 |
| 3-Anni Ann.ti | 8,07 |
| 5-Anni Ann.ti | - |
| 10-Anni Ann.ti | - |

Rendimenti aggiornati al 26/06/2026

Rendimenti

| Periodo | Q1 | Q2 | Q3 | Q4 |
|----------------------|-------|-------|-------|-------|
| Trimestrali % | | | | |
| 2026 | 0,31 | - | - | - |
| 2025 | -2,71 | 1,54 | 1,33 | 1,39 |
| 2024 | 4,24 | 1,53 | 6,43 | -1,27 |
| 2023 | 2,13 | -0,01 | -0,90 | 6,34 |
| 2022 | - | - | - | 5,14 |

Portafoglio 30/04/2026

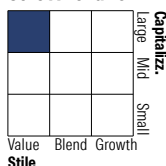


Asset Allocation %

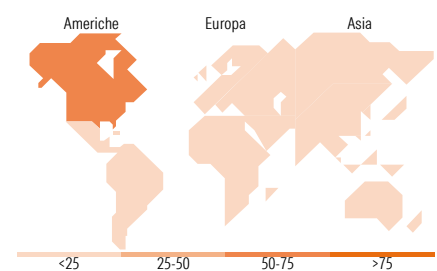

| | |
|----------------|-------|
| ● Azioni | 61,31 |
| ● Obbligazioni | 31,01 |
| ● Liquidità | 7,61 |
| ● Altro | 0,08 |

Morningstar Style Box®

Stile Azionario



Reddito Fisso



Titoli principali

| Nome | Settore | % |
|---|---------|-------|
| BlackRock ICS USD... | - | 2,86 |
| Apple Inc | 📄 | 1,91 |
| NVIDIA Corp | 📄 | 1,58 |
| Microsoft Corp | 📄 | 1,38 |
| Alphabet Inc Class A | 📄 | 1,08 |
| Chevron Corp | 🔥 | 0,86 |
| Amazon.com Inc | 📄 | 0,80 |
| Exxon Mobil Corp | 🔥 | 0,75 |
| Johnson & Johnson | 📄 | 0,72 |
| Verizon Communications Inc | 📄 | 0,71 |
| % Primi 10 Titoli sul Patrimonio | | 12,64 |
| Numero Complessivo di Titoli Azionari | | 470 |
| Numero Complessivo di Titoli Obbligazionari | | 1.266 |

Distribuzione Settoriale %

| Settore | Fondo |
|-------------|-------|
| 🔄 Ciclico | 24,08 |
| 📄 Sensibile | 51,83 |
| 📄 Difensivo | 24,09 |

Fixed Income Sector Weightings %

| Settore | Fondo |
|----------------------------|-------|
| 🏛️ Governativo | 0,01 |
| ⚙️ Societario | 80,32 |
| 🏠 Cartolarizzazioni | 0,09 |
| 🏠 Enti Locali | 0,00 |
| 📄 Liquidità ed equivalenti | 19,91 |
| 📄 Derivati | -0,34 |

Ripartizione Geografica %

| Regione | Fondo |
|-------------------------------|--------------|
| America | 67,84 |
| Stati Uniti | 64,77 |
| Canada | 2,22 |
| America Latina e Centrale | 0,84 |
| Europa | 18,35 |
| Regno Unito | 1,34 |
| Europa Occidentale - Euro | 10,77 |
| Europa Occidentale - Non Euro | 5,37 |
| Europa dell'Est | 0,44 |
| Africa | 0,01 |
| Medio Oriente | 0,41 |
| Asia | 13,82 |
| Giappone | 7,19 |
| Australasia | 1,06 |
| Asia - Paesi Sviluppati | 3,50 |
| Asia - Emergente | 2,07 |

Anagrafica

| | | | | | |
|------------------------|---------------------------|-------------------------|--------------|------------------------------|-----------|
| Società di Gestione | BlackRock (Luxembourg) SA | Patrimonio Classe (Mln) | 5,65 SGD | Investimento Min. Ingresso | 5.000 USD |
| Telefono | +44 20 77433000 | Domicilio | LUSSEMBURGO | Investimento Min. Successivo | 1.000 USD |
| Web | www.blackrock.com | Valuta del Fondo | SGD | T.E.R. | - |
| Data di Partenza | 22/09/2022 | UCITS | Si | Spese correnti | 1,77% |
| Nome del Gestore | - | Inc/Acc | Inc | Commissione di incentivo | - |
| Data Inizio Gestione | - | ISIN | LU2496683975 | | |
| NAV (26/06/2026) | SGD 10,69 | | | | |
| Patrimonio Netto (Mln) | 785,83 USD | | | | |

(30/04/2026)

[See disclosures for more details](#)

© 2026 Morningstar Italia. Tutti i diritti sono riservati. Le informazioni qui contenute: (1) sono proprietà di Morningstar, (2) non possono essere copiate, (3) non costituiscono consiglio di investimento; (4) sono fornite con scopi informativi; (5) sono ritenute attendibili da Morningstar che, pertanto, ne garantisce il maggior grado di accuratezza e completezza possibile, fatto salvo il caso in cui queste Le siano state fornite in modo errato e/o non completo dalle relative società prodotte; (6) sono estratte dai dati del fondo disponibili e riferiti a date temporali diverse. Morningstar non è responsabile per qualunque danno o perdita derivante da qualunque uso delle informazioni e chi visiona tali informazioni sarà responsabile dell'uso che andrà a farne. Non vi è naturalmente garanzia alcuna che i risultati del passato trovino un riscontro nel futuro.