

T. Rowe Price Funds SICAV - US All-Cap Opportunities Equity Fund I9 USD

Categoria Morningstar™

Azionari USA Mid Cap

Benchmark Morningstar

Morningstar US Market Extended NR USD

Usato nel Report

Benchmark Dichiarato

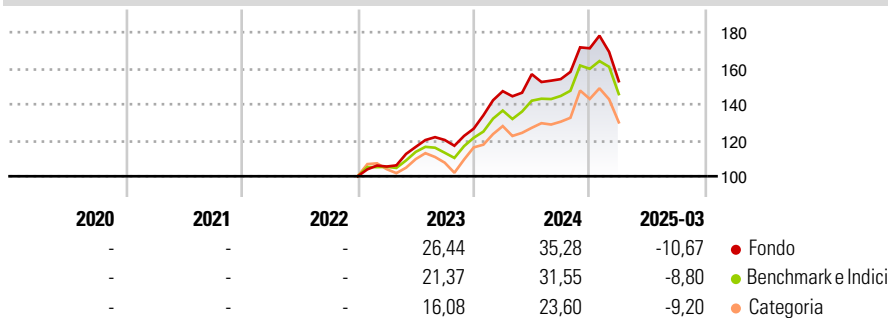
Russell 3000 TR USD

Morningstar Rating™

Senza rating

Obiettivo d'Investimento Dichiarato

To increase the value of its shares, over the long term, through growth in the value of its investments.

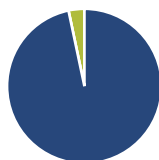
Rendimenti

Misure di Rischio

3Y Alpha	-	3Y Sharpe Ratio	-
3Y Beta	-	3Y Std Dev	-
3Y R-Squared	-	3Y Risk	-
3Y Info Ratio	-	5Y Risk	-
3Y Tracking Error	-	10Y Risk	-

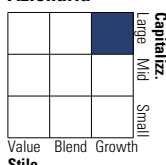
Basati su Morningstar US Market Extended NR USD (dove applicabile)

Rend. Cumulati %	Fondo	Bmk	Cat	Rendimenti	Q1	Q2	Q3	Q4
3-Mesi	-19,25	-	-	Trimestrali %				
6-Mesi	-12,94	-	-	2025	-10,67	-	-	-
1-Anno	-2,75	-	-	2024	16,45	6,41	-1,74	11,12
3-Anni Ann.ti	-	-	-	2023	5,39	10,35	3,30	5,25
5-Anni Ann.ti	-	-	-	2022	-	-	-	-
10-Anni Ann.ti	-	-	-	2021	-	-	-	-

Rendimenti aggiornati al 17/04/2025

Portafoglio 31/03/2025

Asset Allocation %

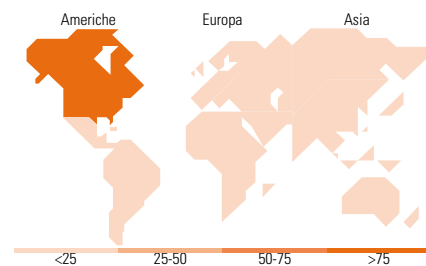
● Azioni	96,69
● Obbligazioni	0,00
● Liquidità	3,31
● Altro	0,00

Style Box
Azionaria

Mkt Cap %

Giant	47,57
Large	28,53
Medium	16,75
Small	6,40
Micro	0,75

Capitalizzazione media di mercato

Ave Mkt Cap USD	226.133,46
-----------------	------------


Titoli principali

Nome	Settore	%
Microsoft Corp	Software	5,93
Apple Inc	Software	5,29
NVIDIA Corp	Semiconduttori	3,66
Amazon.com Inc	E-commerce	3,60
Netflix Inc	Media	3,31
Meta Platforms Inc Class A	Software	2,86
Visa Inc Class A	Finanza	2,59
Alphabet Inc Class C	Software	2,31
The Home Depot Inc	Edilizia	2,14
Marsh & McLennan Companies Inc	Assicurazione	2,12
% Primi 10 Titoli sul Patrimonio		33,83
Numero Complessivo di Titoli Azionari		93
Numero Complessivo di Titoli Obbligazionari		0

Distribuzione Settoriale %

	Fondo
Ciclico	34,37
Materie Prime	1,18
Beni di Consumo Ciclici	14,98
Finanza	15,61
Immobiliare	2,60
Sensibile	46,03
Telecomunicazioni	11,03
Energia	2,36
Beni Industriali	5,93
Tecnologia	26,71
Difensivo	19,61
Beni Difensivi	2,80
Salute	14,51
Servizi di Pubblica Utilità	2,29

Ripartizione Geografica %

	Fondo
America	94,40
Stati Uniti	92,50
Canada	1,21
America Latina e Centrale	0,69
Europa	2,19
Regno Unito	0,00
Europa Occidentale - Euro	0,00
Europa Occidentale - Non Euro	2,19
Europa dell'Est	0,00
Africa	0,00
Medio Oriente	0,00
Asia	3,42
Giappone	0,00
Australasia	0,00
Asia - Paesi Sviluppati	1,53
Asia - Emergente	1,88

Anagrafica

Società di Gestione	T. Rowe Price (Luxembourg) Management S.à r.l.	Patrimonio Classe (Mln)	42,73 USD	Investimento Min. Ingresso	1.000.000 USD
Telefono	+441268466339	Domicilio	LUSSEMBURGO	Investimento Min. Successivo	100 USD
Web	www.troweprice.com	Valuta del Fondo	USD	T.E.R.	-
Data di Partenza	17/10/2022	UCITS	Si	Spese correnti	0,55%
Nome del Gestore	-	Inc/Acc	Acc	Commissione di incentivo	-
Data Inizio Gestione	17/10/2022	ISIN	LU2542164962		
NAV (17/04/2025)	USD 15,66				
Patrimonio Netto (Mln)	72,37 USD				

(31/03/2025)