

onemarkets Amundi Flexible Income Fund AD EUR Dis

Categoria Morningstar™

Bilanciati Flessibili EUR - Globali

Benchmark Morningstar

Morningstar Euro Moderate Global Target

Allocation NR EUR

Usato nel Report

Benchmark Dichiarato

N/A

Morningstar Rating™

★★★

Obiettivo d'Investimento Dichiarato

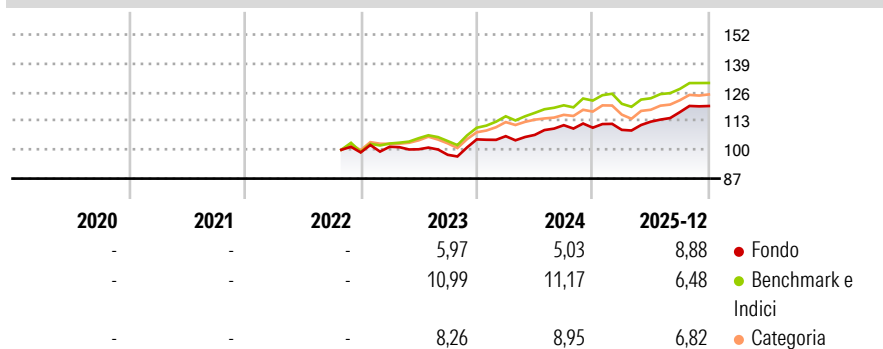
The Sub-Fund's investment objective is primarily to generate income and, secondarily, increase the value of the investor's investment over the recommended holding period. The Investment Manager uses its own global economic analysis to determine the most attractive asset types and geographical regions, then uses analysis of individual issuers to identify individual securities that offer the best potential gain for the risk involved. The Investment Manager seeks investment prospects paying above average income. The Investment Manager pursues a flexible asset allocation strategy.

Misure di Rischio

3Y Alpha	-2,14	3Y Sharpe Ratio	0,60
3Y Beta	0,91	3Y Std Dev	6,00
3Y R-Squared	77,70	3Y Risk	Med
3Y Info Ratio	-1,01	5Y Risk	-
3Y Tracking Error	2,89	10Y Risk	-

Basati su Morningstar Euro Moderate Global Target Allocation NR EUR (dove applicabile)

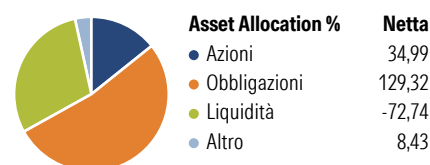
Rendimenti



Rend. Cumulati %	Fondo	Bmk	Cat	Rendimenti Trimestrali %	Q1	Q2	Q3	Q4
3-Mesi	2,48	1,28	2,88	2026	-	-	-	-
6-Mesi	7,97	5,20	7,78	2026	-0,90	3,40	3,80	2,37
1-Anno	10,93	6,19	8,03	2025	1,37	0,54	4,11	-1,01
3-Anni Ann.ti	6,30	8,58	7,97	2024	2,62	-1,14	-2,50	7,14
5-Anni Ann.ti	-	-	-	2023	-	-	-	-
10-Anni Ann.ti	-	-	-	2022	-	-	-	-

Rendimenti aggiornati al 28/01/2026

Portafoglio 30/11/2025



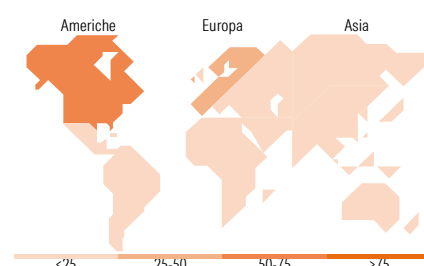
Morningstar Style Box®

Stile Azionario

	Value	Blend	Growth
Capitalizz.			
Large			
Mid			
Small			
Stile			

Reddito Fisso

	Bassa	Med	Alta
Qualità Credito			
Alto			
Med			
Basso			
Sensibilità ai Tassi			



Titoli principali

Nome	Settore	%
2 Year Treasury Note Future...	—	33,06
Euro Bund Future Dec 25	—	16,45
Long-Term Euro BTP Future...	—	12,86
E-mini S&P 500 Future Dec 25	—	9,11
Amundi Physical Gold ETC C	—	5,75
E-mini Nasdaq 100 Future Dec...	—	5,47
Germany (Federal Republic...	—	3,54
Long Gilt Future Mar 26	—	3,19
Germany (Federal Republic...	—	2,86
Germany (Federal Republic...	—	2,74
% Primi 10 Titoli sul Patrimonio		95,03
Numero Complessivo di Titoli Azionari		286
Numero Complessivo di Titoli Obbligazionari		771

Distribuzione Settoriale %

	Fondo
Ciclico	29,26
Sensibile	51,01
Difensivo	19,73

Fixed Income Sector Weightings %

	Fondo
Governativo	107,38
Societario	46,01
Cartolarizzazioni	0,00
Enti Locali	0,00
Liquidità ed equivalenti	-118,12
Derivati	64,73

Ripartizione Geografica %

	Fondo
America	57,21
Stati Uniti	56,62
Canada	0,44
America Latina e Centrale	0,15
Europa	40,91
Regno Unito	7,78
Europa Occidentale - Euro	26,61
Europa Occidentale - Non Euro	6,48
Europa dell'Est	0,00
Africa	0,04
Medio Oriente	0,00
Asia	1,88
Giappone	0,05
Australasia	0,06
Asia - Paesi Sviluppati	0,06
Asia - Emergente	1,72

Anagrafica

Società di Gestione	Structured Invest SA	Patrimonio Classe (Mln)	30,47 EUR	Investimento Min. Ingresso	-
Telefono	+352 427 24272	(28/01/2026)		Investimento Min. Successivo	-
Web	www.structuredinvest.lu	Domicilio	LUSSEMBURGO	T.E.R.	-
Data di Partenza	06/10/2022	Valuta del Fondo	EUR	Spese correnti	1,56%
Nome del Gestore	-	UCITS	Si	Commissione di incentivo	-
Data Inizio Gestione	28/09/2022	Inc/Acc	Inc		
NAV (28/01/2026)	EUR 111,06	ISIN	LU2503839677		
Patrimonio Netto (Mln)	1.264,10 EUR				

(30/11/2025)