

onemarkets BlackRock Global Equity Dynamic Opportunities Fund C EUR Acc

Categoria Morningstar™

Azionari Internazionali Large Cap Blend

Benchmark Morningstar

Morningstar Global Target Market

Exposure NR USD

Usato nel Report

Benchmark Dichiarato

N/A

Morningstar Rating™

★★★

Obiettivo d'Investimento Dichiarato

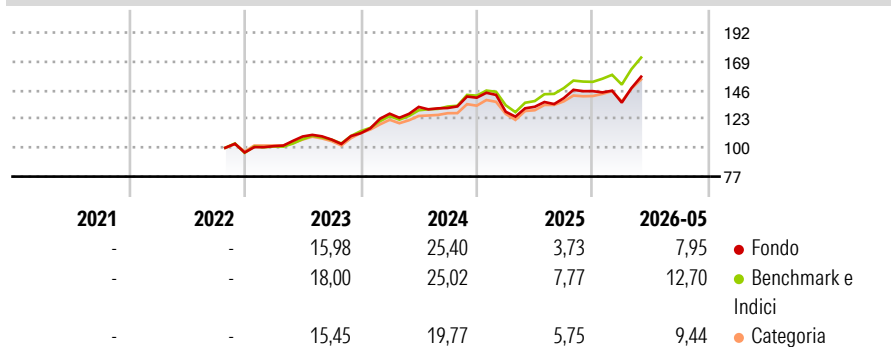
The Sub-Fund's investment objective is to maximise total return. The Sub-Fund invests globally, with no prescribed country or regional limits, at least 70% of its net assets in equity securities. The Sub-Fund will generally seek to invest in securities that are undervalued. The Sub-Fund may also invest in the equity securities of small and emerging growth companies. Currency exposure is managed flexibly.

Misure di Rischio

| | | | |
|-------------------|-------|-----------------|-------|
| 3Y Alpha | -4,72 | 3Y Sharpe Ratio | 0,86 |
| 3Y Beta | 1,06 | 3Y Std Dev | 13,06 |
| 3Y R-Squared | 94,43 | 3Y Risk | +Med |
| 3Y Info Ratio | -1,33 | 5Y Risk | - |
| 3Y Tracking Error | 3,40 | 10Y Risk | - |

Basati su Morningstar Global Target Market Exposure NR USD (dove applicabile)

Rendimenti



Rend. Cumulati %

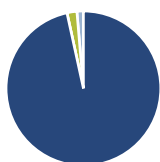
| | Fondo | Bmk | Cat |
|----------------|-------|-------|-------|
| 3-Mesi | 15,53 | 14,35 | 11,94 |
| 6-Mesi | 9,98 | 12,03 | 9,43 |
| 1-Anno | 20,94 | 25,96 | 19,92 |
| 3-Anni Ann.ti | 14,06 | 18,00 | 13,87 |
| 5-Anni Ann.ti | - | - | - |
| 10-Anni Ann.ti | - | - | - |

Rendimenti aggiornati al 25/06/2026

Rendimenti

| | Q1 | Q2 | Q3 | Q4 |
|------|-------|------|-------|------|
| 2026 | -6,31 | - | - | - |
| 2025 | -8,02 | 3,09 | 5,19 | 4,00 |
| 2024 | 13,96 | 4,25 | -0,66 | 6,25 |
| 2023 | 5,23 | 7,63 | -2,31 | 4,82 |
| 2022 | - | - | - | - |

Portafoglio 31/05/2026



Asset Allocation %

- Azioni
- Obbligazioni
- Liquidità
- Altro

Netta

| | |
|--------------|-------|
| Azioni | 96,58 |
| Obbligazioni | 0,01 |
| Liquidità | 2,06 |
| Altro | 1,35 |

Style Box Azionaria

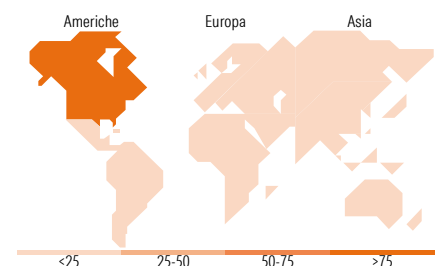


Mkt Cap %

| | Fondo |
|--------|-------|
| Giant | 61,75 |
| Large | 28,61 |
| Medium | 9,63 |
| Small | 0,02 |
| Micro | 0,00 |

Capitalizzazione media di mercato

| | Fondo |
|-----------------|------------|
| Ave Mkt Cap EUR | 507.646,98 |



Titoli principali

| Nome | Settore | % |
|---|---------|-------|
| NVIDIA Corp | 📠 | 6,97 |
| Nikkei 225 Future June 26 | — | 4,91 |
| Apple Inc | 📠 | 4,59 |
| Alphabet Inc Class C | 📠 | 4,58 |
| Taiwan Semiconductor... | 📠 | 4,07 |
| Microsoft Corp | 📠 | 3,50 |
| Micron Technology Inc | 📠 | 3,24 |
| Eli Lilly and Co | 🏠 | 3,16 |
| Broadcom Inc | 📠 | 3,13 |
| Amazon.com Inc | 📠 | 3,00 |
| % Primi 10 Titoli sul Patrimonio | | 41,16 |
| Numero Complessivo di Titoli Azionari | | 201 |
| Numero Complessivo di Titoli Obbligazionari | | 0 |

Distribuzione Settoriale %

| | Fondo |
|-----------------------------|--------------|
| Ciclico | 23,42 |
| Materie Prime | 1,09 |
| Beni di Consumo Ciclici | 9,15 |
| Finanza | 13,14 |
| Immobiliare | 0,03 |
| Sensibile | 60,32 |
| Telecomunicazioni | 8,80 |
| Energia | 0,33 |
| Beni Industriali | 9,64 |
| Tecnologia | 41,55 |
| Difensivo | 16,26 |
| Beni Difensivi | 2,93 |
| Salute | 12,18 |
| Servizi di Pubblica Utilità | 1,16 |

Ripartizione Geografica %

| | Fondo |
|-------------------------------|--------------|
| America | 77,68 |
| Stati Uniti | 76,11 |
| Canada | 1,57 |
| America Latina e Centrale | 0,00 |
| Europa | 14,95 |
| Regno Unito | 3,14 |
| Europa Occidentale - Euro | 10,79 |
| Europa Occidentale - Non Euro | 1,03 |
| Europa dell'Est | 0,00 |
| Africa | 0,00 |
| Medio Oriente | 0,00 |
| Asia | 7,36 |
| Giappone | 0,00 |
| Australasia | 0,03 |
| Asia - Paesi Sviluppati | 7,11 |
| Asia - Emergente | 0,22 |

Anagrafica

| | | | | | |
|------------------------|---------------------------|-------------------------|--------------|------------------------------|-------|
| Società di Gestione | UniCredit Invest Lux S.A. | Patrimonio Classe (Mln) | 254,62 EUR | Investimento Min. Ingresso | - |
| Telefono | - | (25/06/2026) | - | Investimento Min. Successivo | - |
| Web | - | Domicilio | LUSSEMBURGO | T.E.R. | - |
| Data di Partenza | 06/10/2022 | Valuta del Fondo | EUR | Spese correnti | 2,27% |
| Nome del Gestore | - | UCITS | Si | Commissione di incentivo | - |
| Data Inizio Gestione | 30/09/2022 | Inc/Acc | Acc | | |
| NAV (25/06/2026) | EUR 163,05 | ISIN | LU2503836814 | | |
| Patrimonio Netto (Mln) | 1.419,25 EUR | | | | |

(31/05/2026)

See disclosures for more details

© 2026 Morningstar Italia. Tutti i diritti sono riservati. Le informazioni qui contenute: (1) sono proprietà di Morningstar, (2) non possono essere copiate, (3) non costituiscono consiglio di investimento; (4) sono fornite con scopi informativi; (5) sono ritenute attendibili da Morningstar che, pertanto, ne garantisce il maggior grado di accuratezza e completezza possibile, fatto salvo il caso in cui queste Le siano state fornite in modo errato e/o non completo dalle relative società prodotte; (6) sono estratte dai dati del fondo disponibili e riferiti a date temporali diverse. Morningstar non è responsabile per qualunque danno o perdita derivante da qualunque uso delle informazioni e chi visiona tali informazioni sarà responsabile dell'uso che andrà a farne. Non vi è naturalmente garanzia alcuna che i risultati del passato trovino un riscontro nel futuro.