

# onemarkets BlackRock Global Equity Dynamic Opportunities Fund D EUR Acc

## Categoria Morningstar™

Azionari Internazionali Large Cap Blend

## Benchmark Morningstar

Morningstar Global Target Market

Exposure NR USD

Usato nel Report

## Benchmark Dichiarato

N/A

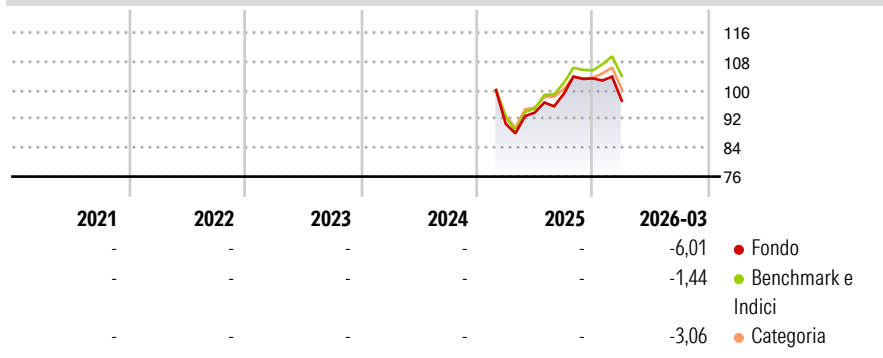
## Morningstar Rating™

Senza rating

### Obiettivo d'Investimento Dichiarato

The Sub-Fund's investment objective is to maximise total return. The Sub-Fund invests globally, with no prescribed country or regional limits, at least 70% of its net assets in equity securities. The Sub-Fund will generally seek to invest in securities that are undervalued. The Sub-Fund may also invest in the equity securities of small and emerging growth companies. Currency exposure is managed flexibly.

### Rendimenti



### Misure di Rischio

3Y Alpha	-	3Y Sharpe Ratio	-
3Y Beta	-	3Y Std Dev	-
3Y R-Squared	-	3Y Risk	-
3Y Info Ratio	-	5Y Risk	-
3Y Tracking Error	-	10Y Risk	-

Basati su Morningstar Global Target Market Exposure NR USD (dove applicabile)

### Rend. Cumulati %

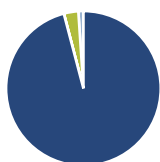
	Fondo	Bmk	Cat
3-Mesi	2,36	4,02	2,24
6-Mesi	1,97	5,56	3,29
1-Anno	21,21	26,48	20,16
3-Anni Ann.ti	-	-	-
5-Anni Ann.ti	-	-	-
10-Anni Ann.ti	-	-	-

Rendimenti aggiornati al 27/04/2026

### Rendimenti

	Q1	Q2	Q3	Q4
2026	-6,01	-	-	-
2025	-	3,43	5,55	4,35
2024	-	-	-	-
2023	-	-	-	-
2022	-	-	-	-

### Portafoglio 31/03/2026



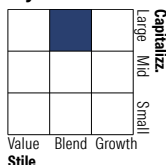
#### Asset Allocation %

● Azioni	95,91
● Obbligazioni	0,03
● Liquidità	3,01
● Altro	1,05

#### Netta

95,91
0,03
3,01
1,05

#### Style Box Azionaria

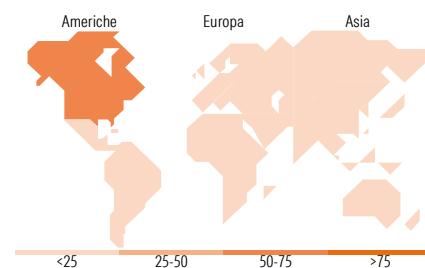


#### Mkt Cap %

Fondo	Valore
Giant	57,23
Large	33,46
Medium	9,25
Small	0,05
Micro	0,01

#### Capitalizzazione media di mercato

Fondo	Valore
Ave Mkt Cap EUR	339.217,28



### Titoli principali

Nome	Settore	%
NVIDIA Corp	📠	5,63
Alphabet Inc Class C	📠	4,12
Taiwan Semiconductor...	📠	3,91
BlackRock ICS USD...	-	3,89
Nikkei 225 Future June 26	-	3,43
Apple Inc	📠	3,22
Microsoft Corp	📠	3,05
Eli Lilly and Co	🏥	2,88
ASML Holding NV	📠	2,74
Broadcom Inc	📠	2,41
% Primi 10 Titoli sul Patrimonio		35,28
Numero Complessivo di Titoli Azionari		240
Numero Complessivo di Titoli Obbligazionari		0

### Distribuzione Settoriale %

Fondo	Valore
<b>Ciclico</b>	<b>23,88</b>
Materie Prime	1,72
Beni di Consumo Ciclici	7,80
Finanza	14,32
Immobiliare	0,04
<b>Sensibile</b>	<b>52,33</b>
Telecomunicazioni	9,23
Energia	0,43
Beni Industriali	9,47
Tecnologia	33,19
<b>Difensivo</b>	<b>23,80</b>
Beni Difensivi	5,41
Salute	16,60
Servizi di Pubblica Utilità	1,78

### Ripartizione Geografica %

Fondo	Valore
<b>America</b>	<b>73,86</b>
Stati Uniti	72,09
Canada	1,71
America Latina e Centrale	0,06
<b>Europa</b>	<b>19,47</b>
Regno Unito	6,25
Europa Occidentale - Euro	11,87
Europa Occidentale - Non Euro	1,35
Europa dell'Est	0,00
Africa	0,00
Medio Oriente	0,00
<b>Asia</b>	<b>6,67</b>
Giappone	0,00
Australasia	0,03
Asia - Paesi Sviluppati	6,30
Asia - Emergente	0,34

### Anagrafica

Società di Gestione	UniCredit Invest Lux S.A.	Patrimonio Classe (Mln)	59,97 EUR	Investimento Min. Ingresso	-
Telefono	-	(27/04/2026)	-	Investimento Min. Successivo	-
Web	...	Domicilio	LUSSEMBURGO	T.E.R.	-
Data di Partenza	11/02/2025	Valuta del Fondo	EUR	Spese correnti	1,03%
Nome del Gestore	-	UCITS	Si	Commissione di incentivo	-
Data Inizio Gestione	30/09/2022	Inc/Acc	Acc		
NAV (27/04/2026)	EUR 102,74	ISIN	LU2503836061		
Patrimonio Netto (Mln)	1.194,02 EUR				

(31/03/2026)