

onemarkets BlackRock Global Equity Dynamic Opportunities Fund E EUR Acc

Categoria Morningstar™

Azionari Internazionali Large Cap Blend

Benchmark Morningstar

Morningstar Global Target Market

Exposure NR USD

Usato nel Report

Benchmark Dichiarato

N/A

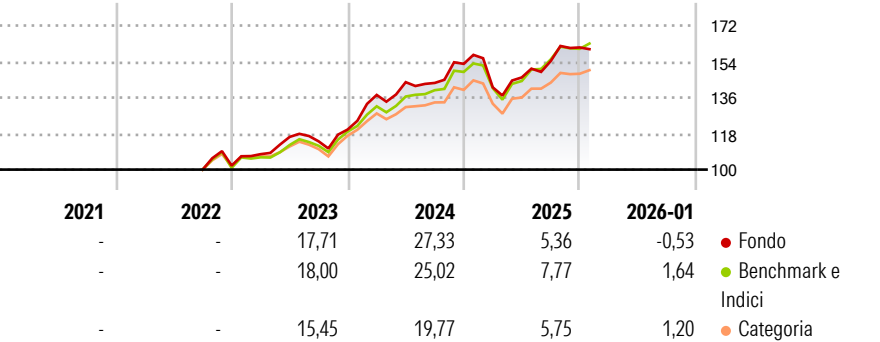
Morningstar Rating™

★★★★

Obiettivo d'Investimento Dichiarato

The Sub-Fund's investment objective is to maximise total return. The Sub-Fund invests globally, with no prescribed country or regional limits, at least 70% of its net assets in equity securities. The Sub-Fund will generally seek to invest in securities that are undervalued. The Sub-Fund may also invest in the equity securities of small and emerging growth companies. Currency exposure is managed flexibly.

Rendimenti



Misure di Rischio

3Y Alpha	-0,90	3Y Sharpe Ratio	1,01
3Y Beta	1,02	3Y Std Dev	11,22
3Y R-Squared	91,21	3Y Risk	+Med
3Y Info Ratio	-0,26	5Y Risk	-
3Y Tracking Error	3,40	10Y Risk	-

Basati su Morningstar Global Target Market Exposure NR USD (dove applicabile)

Rend. Cumulati %


	Fondo	Bmk	Cat
3-Mesi	0,56	2,49	2,29
6-Mesi	9,27	10,59	8,13
1-Anno	1,62	6,88	3,21
3-Anni Ann.ti	14,39	15,35	11,92
5-Anni Ann.ti	-	-	-
10-Anni Ann.ti	-	-	-

Rendimenti aggiornati al 11/02/2026

Rendimenti

	Q1	Q2	Q3	Q4
Trimestrali %				
2026	-	-	-	-
2025	-7,67	3,49	5,61	4,40
2024	14,38	4,65	-0,26	6,66
2023	5,61	8,01	-1,93	5,21
2022	-	-	-	1,99

Portafoglio 30/11/2025



Asset Allocation %

Azioni	99,21
Obbligazioni	0,03
Liquidità	-1,99
Altro	2,75

Style Box Azionaria

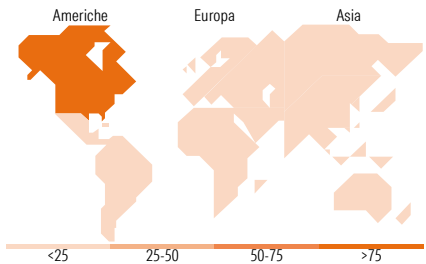


Mkt Cap %

	Fondo
Giant	51,65
Large	42,98
Medium	5,27
Small	0,10
Micro	0,00

Capitalizzazione media di mercato

	Fondo
Ave Mkt Cap EUR	380.658,55



Titoli principali

Nome	Settore	%
NVIDIA Corp	🖥️	5,76
Microsoft Corp	💻	5,28
Apple Inc	📱	4,42
Alphabet Inc Class C	📠	4,00
Nikkei 225 Future Dec 25	—	3,87
Eli Lilly and Co	🏠	3,16
Taiwan Semiconductor...	💻	3,15
E-mini Nasdaq 100 Future Dec...	—	3,07
SPDR® Gold Shares	—	2,75
Broadcom Inc	💻	2,58
% Primi 10 Titoli sul Patrimonio		38,03
Numero Complessivo di Titoli Azionari		204
Numero Complessivo di Titoli Obbligazionari		0

Distribuzione Settoriale %

	Fondo
Ciclico	24,88
Materie Prime	2,14
Beni di Consumo Ciclici	6,88
Finanza	15,80
Immobiliare	0,06
Sensibile	52,69
Telecomunicazioni	8,00
Energia	0,36
Beni Industriali	7,28
Tecnologia	37,05
Difensivo	22,43
Beni Difensivi	4,13
Salute	16,83
Servizi di Pubblica Utilità	1,47

Ripartizione Geografica %

	Fondo
America	80,65
Stati Uniti	79,06
Canada	1,57
America Latina e Centrale	0,02
Europa	15,22
Regno Unito	2,52
Europa Occidentale - Euro	11,77
Europa Occidentale - Non Euro	0,94
Europa dell'Est	0,00
Africa	0,00
Medio Oriente	0,00
Asia	4,13
Giappone	0,00
Australasia	0,03
Asia - Paesi Sviluppati	3,25
Asia - Emergente	0,85

Anagrafica

Società di Gestione	Structured Invest SA	Patrimonio Classe (Mln)	37,20 EUR	Investimento Min. Ingresso	-
Telefono	+352 427 24272	(11/02/2026)		Investimento Min. Successivo	-
Web	www.structuredinvest.lu	Domicilio	LUSSEMBURGO	T.E.R.	-
Data di Partenza	30/09/2022	Valuta del Fondo	EUR	Spese correnti	0,93%
Nome del Gestore	-	UCITS	Si	Commissione di incentivo	-
Data Inizio Gestione	30/09/2022	Inc/Acc	Acc		
NAV (11/02/2026)	EUR 162,46	ISIN	LU2503835923		
Patrimonio Netto (Mln)	1.241,79 EUR				

(30/11/2025)