

# onemarkets J.P. Morgan Emerging Countries Fund A EUR Acc

**Categoria Morningstar™**

Azionari Paesi Emergenti

**Benchmark Morningstar**

Morningstar Emerging Markets Target

Market Exposure NR USD

Usato nel Report

**Benchmark Dichiarato**

N/A

**Morningstar Rating™**

★★

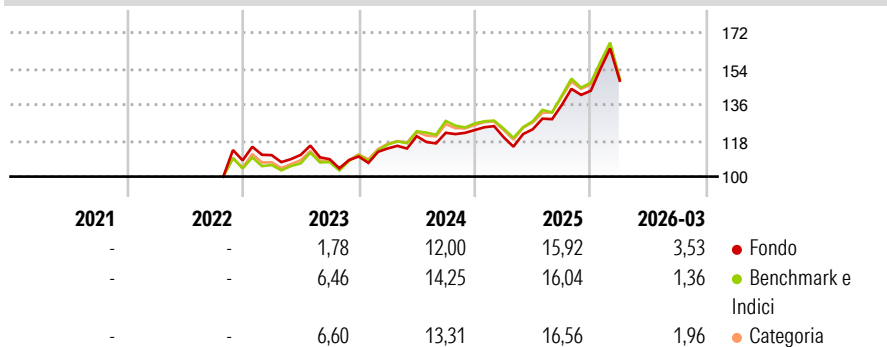
**Obiettivo d'Investimento Dichiarato**

The Sub-Fund's investment objective is to provide long-term capital growth by investing primarily in emerging market companies. The primary objective is to harvest portfolio manager alpha across a diverse range of strategies with proven track records. In managing the Sub-Fund, the Investment Manager uses both a top down and bottom up research process as well as a combination of fundamental and quantitative inputs to allocate the Sub-Fund's assets among a range of sectors. In buying and selling investments for the Sub-Fund, the Investment Manager looks for countries and individual securities that it believes will perform well over time.

**Misure di Rischio**

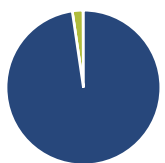
3Y Alpha	-1,44	3Y Sharpe Ratio	0,57
3Y Beta	0,96	3Y Std Dev	13,44
3Y R-Squared	96,91	3Y Risk	-Med
3Y Info Ratio	-0,73	5Y Risk	-
3Y Tracking Error	2,69	10Y Risk	-

Basati su Morningstar Emerging Markets Target Market Exposure NR USD (dove applicabile)

**Rendimenti**


Rend. Cumulati %	Fondo	Bmk	Cat	Rendimenti Trimestrali %	Q1	Q2	Q3	Q4
3-Mesi	8,45	6,38	6,62	2026	3,53	-	-	-
6-Mesi	18,34	12,35	13,62	2025	-2,94	3,36	9,83	5,21
1-Anno	47,47	40,23	41,55	2024	3,65	5,39	1,39	1,12
3-Anni Ann.ti	16,26	17,52	16,91	2023	2,40	0,10	-1,94	1,26
5-Anni Ann.ti	-	-	-	2022	-	-	-	-
10-Anni Ann.ti	-	-	-					

Rendimenti aggiornati al 29/04/2026

**Portafoglio 31/03/2026**

**Asset Allocation %**

● Azioni	97,68
● Obbligazioni	0,00
● Liquidità	2,23
● Altro	0,09

**Netta**

● Azioni	97,68
● Obbligazioni	0,00
● Liquidità	2,23
● Altro	0,09

**Style Box Azionaria**

**Mkt Cap %**

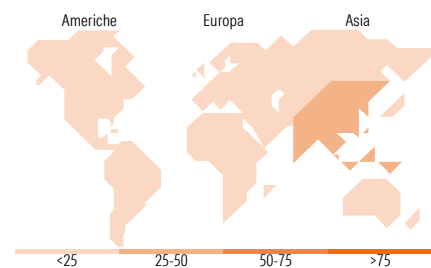
Giant	63,82
Large	27,03
Medium	8,20
Small	0,94
Micro	0,01

**Fondo**

Giant	63,82
Large	27,03
Medium	8,20
Small	0,94
Micro	0,01

**Capitalizzazione media di mercato**

Ave Mkt Cap EUR	61.409,75
-----------------	-----------


**Titoli principali**

Nome	Settore	%
Taiwan Semiconductor...		9,64
Samsung Electronics Co Ltd DR		6,23
Tencent Holdings Ltd		4,60
iShares MSCI India ETF USD Acc		3,39
JPM Emerging Markets Eq PI X...		3,07
SK Hynix Inc		2,87
ICICI Bank Ltd ADR		2,24
HDFC Bank Ltd ADR		2,11
Alibaba Group Holding Ltd...		1,80
Delta Electronics Inc		1,70
% Primi 10 Titoli sul Patrimonio		37,65
Numero Complessivo di Titoli Azionari		387
Numero Complessivo di Titoli Obbligazionari		0

**Distribuzione Settoriale %**

	Fondo
<b>Ciclico</b>	<b>39,05</b>
Materie Prime	3,66
Beni di Consumo Ciclici	9,59
Finanza	25,31
Immobiliare	0,48
<b>Sensibile</b>	<b>55,16</b>
Telecomunicazioni	8,53
Energia	4,60
Beni Industriali	7,13
Tecnologia	34,91
<b>Difensivo</b>	<b>5,79</b>
Beni Difensivi	2,59
Salute	2,10
Servizi di Pubblica Utilità	1,10

**Ripartizione Geografica %**

	Fondo
<b>America</b>	<b>10,95</b>
Stati Uniti	0,74
Canada	0,00
America Latina e Centrale	10,22
<b>Europa</b>	<b>8,94</b>
Regno Unito	0,27
Europa Occidentale - Euro	1,81
Europa Occidentale - Non Euro	0,00
Europa dell'Est	1,56
Africa	2,67
Medio Oriente	2,63
<b>Asia</b>	<b>80,10</b>
Giappone	0,00
Australasia	0,00
Asia - Paesi Sviluppati	41,16
Asia - Emergente	38,94

**Anagrafica**

Società di Gestione	UniCredit Invest Lux S.A.	Patrimonio Classe (Mln)	56,44 EUR	Investimento Min. Ingresso	-
Telefono	-	(29/04/2026)	-	Investimento Min. Successivo	-
Web	...	Domicilio	LUSSEMBURGO	T.E.R.	-
Data di Partenza	06/10/2022	Valuta del Fondo	EUR	Spese correnti	1,96%
Nome del Gestore	-	UCITS	Si	Commissione di incentivo	-
Data Inizio Gestione	30/09/2022	Inc/Acc	Acc		
NAV (29/04/2026)	EUR 153,78	ISIN	LU2503834520		

# onemarkets J.P. Morgan Emerging Countries Fund A EUR Acc

Patrimonio Netto (Mln) 518,35 EUR

(31/03/2026)