

# onemarkets J.P. Morgan Emerging Countries Fund C EUR Acc

## Categoria Morningstar™

Azionari Paesi Emergenti

## Benchmark Morningstar

Morningstar Emerging Markets Target

Market Exposure NR USD

Usato nel Report

## Benchmark Dichiarato

N/A

## Morningstar Rating™

★★

### Obiettivo d'Investimento Dichiarato

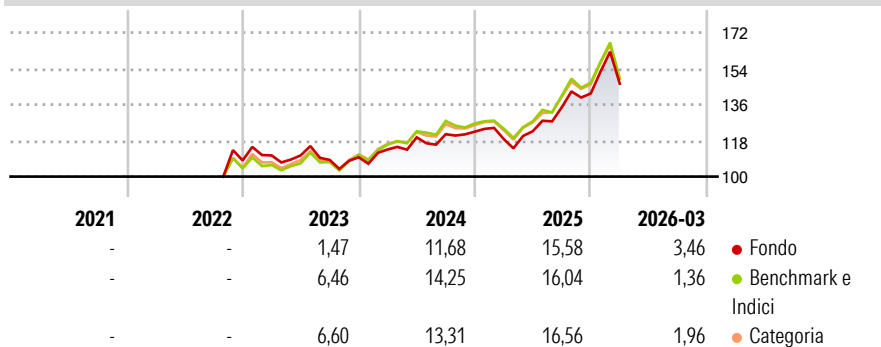
The Sub-Fund's investment objective is to provide long-term capital growth by investing primarily in emerging market companies. The primary objective is to harvest portfolio manager alpha across a diverse range of strategies with proven track records. In managing the Sub-Fund, the Investment Manager uses both a top down and bottom up research process as well as a combination of fundamental and quantitative inputs to allocate the Sub-Fund's assets among a range of sectors. In buying and selling investments for the Sub-Fund, the Investment Manager looks for countries and individual securities that it believes will perform well over time.

### Misure di Rischio

3Y Alpha	-1,74	3Y Sharpe Ratio	0,54
3Y Beta	0,96	3Y Std Dev	13,42
3Y R-Squared	96,91	3Y Risk	-Med
3Y Info Ratio	-0,85	5Y Risk	-
3Y Tracking Error	2,69	10Y Risk	-

Basati su Morningstar Emerging Markets Target Market Exposure NR USD (dove applicabile)

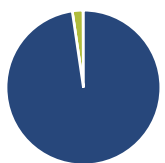
### Rendimenti



Rend. Cumulati %	Fondo	Bmk	Cat	Rendimenti Trimestrali %	Q1	Q2	Q3	Q4
3-Mesi	8,37	6,38	6,62	2026	3,46	-	-	-
6-Mesi	18,16	12,35	13,62	2025	-3,02	3,28	9,74	5,14
1-Anno	47,03	40,23	41,55	2024	3,58	5,32	1,31	1,06
3-Anni Ann.ti	15,92	17,52	16,91	2023	2,32	0,02	-2,02	1,19
5-Anni Ann.ti	-	-	-	2022	-	-	-	-
10-Anni Ann.ti	-	-	-					

Rendimenti aggiornati al 29/04/2026

### Portafoglio 31/03/2026



#### Asset Allocation %

● Azioni	97,68
● Obbligazioni	0,00
● Liquidità	2,23
● Altro	0,09

#### Netta

Netta	97,68
Obbligazioni	0,00
Liquidità	2,23
Altro	0,09

#### Style Box Azionaria

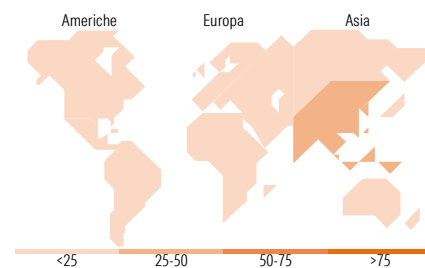


#### Mkt Cap %

Fondo	63,82
Giant	27,03
Large	8,20
Medium	0,94
Small	0,01
Micro	0,01

#### Capitalizzazione media di mercato

Fondo	61.409,75
-------	-----------



### Titoli principali

Nome	Settore	%
Taiwan Semiconductor...	📱	9,64
Samsung Electronics Co Ltd DR	📱	6,23
Tencent Holdings Ltd	📱	4,60
iShares MSCI India ETF USD Acc	—	3,39
JPM Emerging Markets Eq PI X...	—	3,07
SK Hynix Inc	📱	2,87
ICICI Bank Ltd ADR	🏦	2,24
HDFC Bank Ltd ADR	🏦	2,11
Alibaba Group Holding Ltd...	📱	1,80
Delta Electronics Inc	📱	1,70
% Primi 10 Titoli sul Patrimonio		37,65
Numero Complessivo di Titoli Azionari		387
Numero Complessivo di Titoli Obbligazionari		0

### Distribuzione Settoriale %

	Fondo
<b>Ciclico</b>	<b>39,05</b>
🏠 Materie Prime	3,66
🛒 Beni di Consumo Ciclici	9,59
🏦 Finanza	25,31
🏠 Immobiliare	0,48
<b>Sensibile</b>	<b>55,16</b>
📡 Telecomunicazioni	8,53
⚡ Energia	4,60
🏭 Beni Industriali	7,13
💻 Tecnologia	34,91
<b>Difensivo</b>	<b>5,79</b>
🏠 Beni Difensivi	2,59
🏥 Salute	2,10
💡 Servizi di Pubblica Utilità	1,10

### Ripartizione Geografica %

	Fondo
<b>America</b>	<b>10,95</b>
Stati Uniti	0,74
Canada	0,00
America Latina e Centrale	10,22
<b>Europa</b>	<b>8,94</b>
Regno Unito	0,27
Europa Occidentale - Euro	1,81
Europa Occidentale - Non Euro	0,00
Europa dell'Est	1,56
Africa	2,67
Medio Oriente	2,63
<b>Asia</b>	<b>80,10</b>
Giappone	0,00
Australasia	0,00
Asia - Paesi Sviluppati	41,16
Asia - Emergente	38,94

### Anagrafica

Società di Gestione	UniCredit Invest Lux S.A.	Patrimonio Classe (Mln)	48,08 EUR	Investimento Min. Ingresso	-
Telefono	-	(29/04/2026)	-	Investimento Min. Successivo	-
Web	...	Domicilio	LUSSEMBURGO	T.E.R.	-
Data di Partenza	06/10/2022	Valuta del Fondo	EUR	Spese correnti	2,26%
Nome del Gestore	-	UCITS	Si	Commissione di incentivo	-
Data Inizio Gestione	30/09/2022	Inc/Acc	Acc		
NAV (29/04/2026)	EUR 152,22	ISIN	LU2503834447		

# onemarkets J.P. Morgan Emerging Countries Fund C EUR Acc

Patrimonio Netto (Mln) 518,35 EUR

(31/03/2026)